

TẬP ĐOÀN DẦU KHÍ QUỐC GIA VIỆT NAM CỘNG HÒA XÃ HỘI CHỦ NGHĨA VIỆT NAM  
**CÔNG TY CỔ PHẦN**  
**PHÂN BÓN DẦU KHÍ CÀ MAU**  
Độc lập - Tự do - Hạnh phúc

Số: 1570/PVCFC-TCKT

Cà Mau, ngày 24 tháng 08 năm 2017

V/v giải trình một số nội dung về Báo cáo tài chính giữa niên độ năm 2017 đã được soát xét.

Kính gửi:

- Ủy ban chứng khoán Nhà nước;
- Sở giao dịch chứng khoán Tp. HCM.

Thực hiện theo quy định tại Thông tư số 155/2015/TT-BTC ngày 06/10/2015 của Bộ Tài chính hướng dẫn về việc công bố thông tin trên thị trường chứng khoán, Công ty Cổ phần Phân bón Dầu khí Cà Mau (PVCFC - mã chứng khoán DCM) giải trình một số nội dung về Báo cáo tài chính giữa niên độ đã được soát xét cho kỳ hoạt động 6 tháng kết thúc ngày 30 tháng 06 năm 2017 như sau:

**1. Biến động của lợi nhuận sau thuế thu nhập doanh nghiệp giữa 6 tháng đầu năm 2017 so với cùng kỳ năm 2016**

*Đơn vị tính: tỷ đồng*

Chỉ tiêu	6 tháng đầu năm 2017	6 tháng đầu năm 2016	Chênh lệch giữa 6 tháng đầu năm 2017 so với 6 tháng đầu năm 2016		Ghi chú
			Số tiền	%	
(1)	(2)	(3)	(4)=(3)-(2)	(5)=(4)/(3)	
<b>Báo cáo tài chính riêng</b>					
Tổng lợi nhuận kế toán trước thuế	592,26	366,72	225,54	62	(i)
Thuế TNDN hiện hành	31,66	18,19	13,47	74	(ii)
Lợi nhuận sau thuế TNDN	560,60	348,53	212,07	61	(iii)
<b>Báo cáo tài chính hợp nhất</b>					
Tổng lợi nhuận kế toán trước thuế	597,54	368,08	229,46	62	(i)
Thuế TNDN hiện hành	32,63	18,75	13,88	74	(ii)
Lợi nhuận sau thuế TNDN	564,90	349,33	215,57	62	(iii)

(i): Tổng lợi nhuận kế toán trước thuế 6 tháng đầu năm 2017 tăng so với 6 tháng đầu năm 2016 ảnh hưởng chủ yếu bởi biến động của doanh thu từ hoạt động sản xuất kinh doanh ure; bên cạnh đó do giá vốn hàng bán, chi phí bán hàng và chi phí quản lý doanh nghiệp tăng dẫn đến lợi nhuận sau thuế thu nhập doanh nghiệp trong 6 tháng đầu năm 2017 của công ty mẹ tăng 212,07 tỷ đồng và công ty mẹ - con tăng 215,57 tỷ đồng so với cùng kỳ năm 2016. Cụ thể như sau:

- Trong 6 tháng đầu năm 2017, có nhiều yếu tố thuận lợi cho hoạt động kinh doanh phân bón như: tình hình thời tiết thuận lợi - El Nino chấm dứt, lượng mưa tăng lên, hạn hán suy giảm và tình trạng xâm nhập mặn cải thiện dẫn đến sản lượng tiêu thụ ure tăng; giá nhiên liệu, năng lượng và giá phân bón



thể giới tăng nên giá ure trong nước bình quân 6 tháng đầu năm 2017 cũng tăng.

- Sản lượng ure được tiêu thụ tăng làm cho giá vốn hàng bán 6 tháng đầu năm 2017 tăng so với cùng kỳ năm 2016;
- Chi phí bán hàng trong 6 tháng đầu năm 2017 nhiều hơn so với 6 tháng đầu năm 2016 do sản lượng tiêu thụ và tỷ lệ giao hàng tại các kho hàng của đại lý tăng;
- Để phục vụ công tác nghiên cứu và thử nghiệm các sản phẩm mới có gốc từ ure, Công ty đã trích thêm quỹ nghiên cứu khoa học – công nghệ làm cho chi phí quản lý doanh nghiệp tăng lên.

(ii): Lợi nhuận trước thuế 6 tháng đầu năm 2017 tăng mạnh vì vậy chi phí thuế thu nhập doanh nghiệp hiện hành tăng với tỷ lệ gần tương đương so với cùng kỳ năm 2016.

(iii): Vì các nguyên nhân đã giải trình ở nội dung (i) và (ii) dẫn đến lợi nhuận sau thuế thu nhập doanh nghiệp 6 tháng đầu năm 2017 tăng so với 6 tháng đầu năm 2016.

## 2. Giải trình các vấn đề cần nhấn mạnh

PVCFC bắt đầu hoạt động dưới hình thức công ty cổ phần từ ngày 15 tháng 01 năm 2015. Hiện nay, PVCFC cùng với Tập đoàn Dầu khí Việt Nam đang tiến hành công tác quyết toán cổ phần hóa để xác định giá trị phần vốn Nhà nước tại ngày chính thức chuyển thành công ty cổ phần, và sẽ đưa ra Biên bản xác định phần vốn Nhà nước trong thời gian sớm nhất.

Báo cáo tài chính giữa niên độ cho kỳ hoạt động 6 tháng kết thúc ngày 30 tháng 06 năm 2017 được lập theo mức giá khí tạm tính. Căn cứ vào kết quả hoạt động sản xuất kinh doanh năm 2017, giá khí sẽ được quyết toán vào cuối năm 2017.


Trên đây là giải trình của Công ty về một số nội dung về Báo cáo tài chính giữa niên độ đã được soát xét cho kỳ hoạt động 6 tháng kết thúc ngày 30 tháng 06 năm 2017.

Trân trọng./.

### Nơi nhận:

- Như trên;
- HĐQT-PVCFC (đề b/c);
- BKS -PVCFC(đề b/c);
- TGD-PVCFC (đề b/c);
- Lưu: VT, TCKT, IR.

KT.TỔNG GIÁM ĐỐC



PHÓ TỔNG GIÁM ĐỐC  
Lê Ngọc Minh Trí



**CÔNG TY CỔ PHẦN PHÂN BÓN DẦU KHÍ CÀ MAU**

*(Thành lập tại nước Cộng hòa Xã hội Chủ nghĩa Việt Nam)*

**BÁO CÁO TÀI CHÍNH RIÊNG GIỮA  
NIÊN ĐỘ ĐÃ ĐƯỢC SOÁT XÉT**

**Cho kỳ hoạt động 6 tháng kết thúc  
ngày 30 tháng 6 năm 2017**

**CÔNG TY CỔ PHẦN PHÂN BÓN DẦU KHÍ CÀ MAU**

Lô D, Khu công nghiệp Phường 1, đường Ngô Quyền, phường 1  
Thành phố Cà Mau, tỉnh Cà Mau, CHXHCN Việt Nam

---

**MỤC LỤC**

<b><u>NỘI DUNG</u></b>	<b><u>TRANG</u></b>
BÁO CÁO CỦA BAN TỔNG GIÁM ĐỐC	1 - 2
BÁO CÁO SOÁT XÉT BÁO CÁO TÀI CHÍNH GIỮA NIÊN ĐỘ	3 - 4
BẢNG CÂN ĐỐI KẾ TOÁN GIỮA NIÊN ĐỘ	5 - 6
BÁO CÁO KẾT QUẢ HOẠT ĐỘNG KINH DOANH GIỮA NIÊN ĐỘ	7
BÁO CÁO LƯU CHUYỂN TIỀN TỆ GIỮA NIÊN ĐỘ	8 - 9
THUYẾT MINH BÁO CÁO TÀI CHÍNH RIÊNG GIỮA NIÊN ĐỘ	10 - 36

**CÔNG TY CỔ PHẦN PHÂN BÓN DẦU KHÍ CÀ MAU**

Lô D, Khu công nghiệp Phường 1, đường Ngô Quyền, phường 1  
Thành phố Cà Mau, tỉnh Cà Mau, CHXHCN Việt Nam

---

**BÁO CÁO CỦA BAN TỔNG GIÁM ĐỐC**

Ban Tổng Giám đốc Công ty Cổ phần Phân bón Dầu khí Cà Mau (gọi tắt là "Công ty") đệ trình báo cáo này cùng với báo cáo tài chính riêng giữa niên độ của Công ty cho kỳ hoạt động 6 tháng kết thúc ngày 30 tháng 6 năm 2017.

**HỘI ĐỒNG QUẢN TRỊ VÀ BAN TỔNG GIÁM ĐỐC**

Các thành viên của Hội đồng Quản trị và Ban Tổng Giám đốc Công ty đã điều hành Công ty trong kỳ và đến ngày lập báo cáo này gồm:

**Hội đồng Quản trị**

Ông Nguyễn Đức Thành	Chủ tịch
Ông Bùi Minh Tiến	Ủy viên
Bà Trần Thị Bình	Ủy viên
Ông Trần Chí Nguyên	Ủy viên
Ông Trần Mỹ	Ủy viên

**Ban Tổng Giám đốc**

Ông Bùi Minh Tiến	Tổng Giám đốc
Ông Hoàng Trọng Dũng	Phó Tổng Giám đốc
Ông Văn Tiến Thanh	Phó Tổng Giám đốc
Ông Nguyễn Đức Hạnh	Phó Tổng Giám đốc
Ông Lê Ngọc Minh Trí	Phó Tổng Giám đốc
Ông Nguyễn Tuấn Anh	Phó Tổng Giám đốc (bổ nhiệm ngày 24 tháng 5 năm 2017)

**TRÁCH NHIỆM CỦA BAN TỔNG GIÁM ĐỐC**

Ban Tổng Giám đốc Công ty có trách nhiệm lập báo cáo tài chính riêng giữa niên độ phản ánh một cách trung thực và hợp lý tình hình tài chính của Công ty tại ngày 30 tháng 6 năm 2017, cũng như kết quả hoạt động kinh doanh và tình hình lưu chuyển tiền tệ cho kỳ hoạt động 6 tháng kết thúc cùng ngày, phù hợp với chuẩn mực kế toán, chế độ kế toán doanh nghiệp Việt Nam và các quy định pháp lý có liên quan đến việc lập và trình bày báo cáo tài chính giữa niên độ. Trong việc lập báo cáo tài chính riêng giữa niên độ này, Ban Tổng Giám đốc được yêu cầu phải:

- Lựa chọn các chính sách kế toán thích hợp và áp dụng các chính sách đó một cách nhất quán;
- Đưa ra các xét đoán và ước tính một cách hợp lý và thận trọng;
- Nêu rõ các nguyên tắc kế toán thích hợp có được tuân thủ hay không, có những áp dụng sai lệch trọng yếu cần được công bố và giải thích trong báo cáo tài chính riêng giữa niên độ hay không;
- Lập báo cáo tài chính riêng giữa niên độ trên cơ sở hoạt động liên tục trừ trường hợp không thể cho rằng Công ty sẽ tiếp tục hoạt động kinh doanh; và
- Thiết kế và thực hiện hệ thống kiểm soát nội bộ một cách hữu hiệu cho mục đích lập và trình bày báo cáo tài chính riêng giữa niên độ hợp lý nhằm hạn chế rủi ro và gian lận.

001  
CÔ  
NH  
ELI  
IÊ  
ĐA

**CÔNG TY CỔ PHẦN PHÂN BÓN DẦU KHÍ CÀ MAU**

Lô D, Khu công nghiệp Phường 1, đường Ngô Quyền, phường 1  
Thành phố Cà Mau, tỉnh Cà Mau, CHXHCN Việt Nam

---

**BÁO CÁO CỦA BAN TỔNG GIÁM ĐỐC (Tiếp theo)**

**TRÁCH NHIỆM CỦA BAN TỔNG GIÁM ĐỐC (Tiếp theo)**

Ban Tổng Giám đốc Công ty chịu trách nhiệm đảm bảo rằng sổ kế toán được ghi chép một cách phù hợp để phản ánh một cách hợp lý tình hình tài chính của Công ty ở bất kỳ thời điểm nào và đảm bảo rằng báo cáo tài chính riêng giữa niên độ tuân thủ chuẩn mực kế toán, chế độ kế toán doanh nghiệp Việt Nam và các quy định pháp lý có liên quan đến việc lập và trình bày báo cáo tài chính giữa niên độ. Ban Tổng Giám đốc cũng chịu trách nhiệm đảm bảo an toàn cho tài sản của Công ty và thực hiện các biện pháp thích hợp để ngăn chặn và phát hiện các hành vi gian lận và sai phạm khác.

Ban Tổng Giám đốc xác nhận rằng Công ty đã tuân thủ các yêu cầu nêu trên trong việc lập báo cáo tài chính riêng giữa niên độ.

Thay mặt và đại diện cho Ban Tổng Giám đốc,



**Lê Ngọc Minh Trí**  
**Phó Tổng Giám đốc**

Ngày 21 tháng 8 năm 2017

250  
G  
MH  
IT  
NA  
TP

Số: 204 /VN1A-HN-BC

## **BÁO CÁO SOÁT XÉT BÁO CÁO TÀI CHÍNH GIỮA NIÊN ĐỘ**

**Kính gửi:** Các cổ đông  
Hội đồng Quản trị và Ban Tổng Giám đốc  
Công ty Cổ phần Phân bón Dầu khí Cà Mau

Chúng tôi đã soát xét báo cáo tài chính riêng giữa niên độ kèm theo của Công ty Cổ phần Phân bón Dầu khí Cà Mau (gọi tắt là "Công ty"), được lập ngày 21 tháng 8 năm 2017, từ trang 5 đến trang 36, bao gồm Bảng cân đối kế toán giữa niên độ tại ngày 30 tháng 6 năm 2017, Báo cáo kết quả hoạt động kinh doanh giữa niên độ, Báo cáo lưu chuyển tiền tệ giữa niên độ cho kỳ hoạt động 6 tháng kết thúc cùng ngày và Bản thuyết minh báo cáo tài chính riêng giữa niên độ.

### **Trách nhiệm của Ban Tổng Giám đốc**

Ban Tổng Giám đốc Công ty chịu trách nhiệm lập và trình bày trung thực và hợp lý báo cáo tài chính riêng giữa niên độ theo chuẩn mực kế toán, chế độ kế toán doanh nghiệp Việt Nam và các quy định pháp lý có liên quan đến việc lập và trình bày báo cáo tài chính giữa niên độ và chịu trách nhiệm về kiểm soát nội bộ mà Ban Tổng Giám đốc xác định là cần thiết để đảm bảo việc lập và trình bày báo cáo tài chính riêng giữa niên độ không có sai sót trọng yếu do gian lận hoặc nhầm lẫn.

### **Trách nhiệm của Kiểm toán viên**

Trách nhiệm của chúng tôi là đưa ra kết luận về báo cáo tài chính riêng giữa niên độ kèm theo dựa trên kết quả soát xét của chúng tôi. Chúng tôi đã thực hiện công việc soát xét theo Chuẩn mực Việt Nam về hợp đồng dịch vụ soát xét số 2410 - Soát xét thông tin tài chính giữa niên độ do kiểm toán viên độc lập của đơn vị thực hiện.

Công việc soát xét báo cáo tài chính riêng giữa niên độ bao gồm việc thực hiện các cuộc phỏng vấn, chủ yếu là phỏng vấn những người chịu trách nhiệm về các vấn đề tài chính kế toán, và thực hiện thủ tục phân tích và các thủ tục soát xét khác. Một cuộc soát xét về cơ bản có phạm vi hẹp hơn một cuộc kiểm toán được thực hiện theo các chuẩn mực kiểm toán Việt Nam và do vậy không cho phép chúng tôi đạt được sự đảm bảo rằng chúng tôi sẽ nhận biết được tất cả các vấn đề trọng yếu có thể được phát hiện trong một cuộc kiểm toán. Theo đó, chúng tôi không đưa ra ý kiến kiểm toán.

### **Kết luận của Kiểm toán viên**

Căn cứ trên kết quả soát xét của chúng tôi, chúng tôi không thấy có vấn đề gì khiến chúng tôi cho rằng báo cáo tài chính riêng giữa niên độ kèm theo không phản ánh trung thực và hợp lý, trên các khía cạnh trọng yếu, tình hình tài chính của Công ty tại ngày 30 tháng 6 năm 2017, và kết quả hoạt động kinh doanh và lưu chuyển tiền tệ của Công ty cho kỳ hoạt động 6 tháng kết thúc cùng ngày, phù hợp với chuẩn mực kế toán, chế độ kế toán doanh nghiệp Việt Nam và các quy định pháp lý có liên quan đến việc lập và trình bày báo cáo tài chính giữa niên độ.

## BÁO CÁO SOÁT XÉT BÁO CÁO TÀI CHÍNH GIỮA NIÊN ĐỘ (Tiếp theo)

### **Các vấn đề cần nhấn mạnh**

- Công ty chính thức chuyển sang hoạt động dưới hình thức công ty cổ phần từ ngày 15 tháng 01 năm 2015. Báo cáo tài chính riêng giữa niên độ cho kỳ hoạt động 6 tháng kết thúc ngày 30 tháng 6 năm 2017 chưa bao gồm các điều chỉnh có thể phát sinh liên quan đến việc xác định phần vốn Nhà nước do Công ty chưa có phê duyệt cuối cùng của Cơ quan có thẩm quyền về quyết toán cổ phần hóa.
- Như trình bày tại Thuyết minh số 34 phần Thuyết minh báo cáo tài chính riêng giữa niên độ, theo Nghị quyết số 8409/NQ-DKVN ngày 29 tháng 12 năm 2016 của Hội đồng Thành viên Tập đoàn Dầu khí Việt Nam ("Tập đoàn" - Công ty mẹ của Công ty) về việc chấp thuận kế hoạch sản xuất kinh doanh năm 2017 của Công ty, mức giá khí tạm tính Công ty phải trả Tập đoàn cho năm 2017 là 1,52 USD/MmBTU. Mức giá khí tạm tính này sẽ được Tập đoàn xem xét điều chỉnh chính thức khi có biến động ảnh hưởng đến kết quả sản xuất kinh doanh của Công ty để đảm bảo hiệu quả sản xuất kinh doanh phân bổ của Công ty với mức tỷ suất lợi nhuận trên vốn chủ sở hữu bình quân là 12%/năm. Báo cáo tài chính riêng giữa niên độ cho kỳ hoạt động 6 tháng kết thúc ngày 30 tháng 6 năm 2017 chưa bao gồm các điều chỉnh có thể có phát sinh liên quan đến việc điều chỉnh giá khí nêu trên.

Kết luận của chúng tôi không liên quan đến các vấn đề này.



**Trần Huy Công**

**Phó Tổng Giám đốc**

Giấy chứng nhận đăng ký hành nghề  
kiểm toán số 0891-2013-001-1

**CÔNG TY TNHH DELOITTE VIỆT NAM**

Ngày 21 tháng 8 năm 2017

Hà Nội, CHXHCN Việt Nam



**BẢNG CÂN ĐỐI KẾ TOÁN GIỮA NIÊN ĐỘ**

Tại ngày 30 tháng 6 năm 2017

Đơn vị: VND

TÀI SẢN	Mã số	Thuyết minh	Số cuối kỳ	Số đầu kỳ
<b>A. TÀI SẢN NGẮN HẠN</b>	<b>100</b>		<b>4.448.633.334.634</b>	<b>4.018.521.887.465</b>
<b>I. Tiền và các khoản tương đương tiền</b>	<b>110</b>	<b>4</b>	<b>958.016.368.764</b>	<b>813.252.282.373</b>
1. Tiền	111		526.016.368.764	481.252.282.373
2. Các khoản tương đương tiền	112		432.000.000.000	332.000.000.000
<b>II. Đầu tư tài chính ngắn hạn</b>	<b>120</b>	<b>5</b>	<b>2.700.000.000.000</b>	<b>2.300.000.000.000</b>
1. Đầu tư nắm giữ đến ngày đáo hạn	123		2.700.000.000.000	2.300.000.000.000
<b>III. Các khoản phải thu ngắn hạn</b>	<b>130</b>		<b>382.349.249.035</b>	<b>476.159.875.570</b>
1. Phải thu ngắn hạn của khách hàng	131	6	12.758.712.923	3.635.161.100
2. Trả trước cho người bán ngắn hạn	132	7	27.851.202.237	17.658.016.630
3. Phải thu ngắn hạn khác	136	8	341.739.333.875	454.866.697.840
<b>IV. Hàng tồn kho</b>	<b>140</b>	<b>9</b>	<b>353.703.418.126</b>	<b>364.880.297.728</b>
1. Hàng tồn kho	141		353.703.418.126	366.385.361.876
2. Dự phòng giảm giá hàng tồn kho	149		-	(1.505.064.148)
<b>V. Tài sản ngắn hạn khác</b>	<b>150</b>		<b>54.564.298.709</b>	<b>64.229.431.794</b>
1. Chi phí trả trước ngắn hạn	151	10	21.734.624.144	28.841.582.279
2. Thuế giá trị gia tăng được khấu trừ	152		32.343.162.249	32.040.550.899
3. Thuế và các khoản khác phải thu Nhà nước	153	16	486.512.316	3.347.298.616
<b>B. TÀI SẢN DÀI HẠN</b>	<b>200</b>		<b>8.182.717.254.131</b>	<b>8.874.102.896.492</b>
<b>I. Tài sản cố định</b>	<b>220</b>		<b>8.065.342.806.610</b>	<b>8.701.147.653.844</b>
1. Tài sản cố định hữu hình	221	11	8.023.651.570.612	8.638.707.373.126
- Nguyên giá	222		13.800.054.543.662	13.778.938.844.484
- Giá trị hao mòn lũy kế	223		(5.776.402.973.050)	(5.140.231.471.358)
2. Tài sản cố định vô hình	227	12	41.691.235.998	62.440.280.718
- Nguyên giá	228		84.733.696.908	95.872.466.668
- Giá trị hao mòn lũy kế	229		(43.042.460.910)	(33.432.185.950)
<b>II. Tài sản dở dang dài hạn</b>	<b>240</b>		<b>57.008.937.426</b>	<b>53.684.893.195</b>
1. Chi phí xây dựng cơ bản dở dang	242	13	57.008.937.426	53.684.893.195
<b>III. Đầu tư tài chính dài hạn</b>	<b>250</b>	<b>5</b>	<b>20.826.250.000</b>	<b>20.826.250.000</b>
1. Đầu tư vào công ty con	251		20.826.250.000	20.826.250.000
<b>IV. Tài sản dài hạn khác</b>	<b>260</b>		<b>39.539.260.095</b>	<b>98.444.099.453</b>
1. Chi phí trả trước dài hạn	261	10	39.539.260.095	98.444.099.453
<b>TỔNG CỘNG TÀI SẢN (270 = 100 + 200)</b>	<b>270</b>		<b>12.631.350.588.765</b>	<b>12.892.624.783.957</b>

Các thuyết minh kèm theo là một bộ phận hợp thành của báo cáo tài chính riêng giữa niên độ này

**BẢNG CÂN ĐỐI KẾ TOÁN GIỮA NIÊN ĐỘ (Tiếp theo)**

Tại ngày 30 tháng 6 năm 2017

Đơn vị: VND

NGUỒN VỐN	Mã số	Thuyết minh	Số cuối kỳ	Số đầu kỳ
<b>C. NỢ PHẢI TRẢ</b>	<b>300</b>		<b>6.549.703.704.296</b>	<b>7.076.467.284.936</b>
<b>I. Nợ ngắn hạn</b>	<b>310</b>		<b>2.470.011.868.185</b>	<b>2.522.793.115.206</b>
1. Phải trả người bán ngắn hạn	311	14	428.910.443.325	694.917.293.842
2. Người mua trả tiền trước ngắn hạn	312	15	81.106.888.228	64.450.940.342
3. Thuế và các khoản phải nộp Nhà nước	313	16	9.280.026.112	1.979.235.163
4. Phải trả người lao động	314		44.785.206.425	40.096.782.541
5. Chi phí phải trả ngắn hạn	315	17	124.665.580.666	67.194.447.623
6. Phải trả ngắn hạn khác	319	18	246.931.312.822	247.696.737.606
7. Vay và nợ thuê tài chính ngắn hạn	320	19	1.206.245.052.001	1.350.810.384.314
8. Dự phòng phải trả ngắn hạn	321	20	272.738.850.483	-
9. Quỹ khen thưởng, phúc lợi	322		55.348.508.123	55.647.293.775
<b>II. Nợ dài hạn</b>	<b>330</b>		<b>4.079.691.836.111</b>	<b>4.553.674.169.730</b>
1. Phải trả dài hạn khác	337	18	-	1.055.667.075
2. Vay và nợ thuê tài chính dài hạn	338	19	3.976.812.233.400	4.511.046.170.426
3. Quỹ phát triển khoa học và công nghệ	343	21	102.879.602.711	41.572.332.229
<b>D. VỐN CHỦ SỞ HỮU</b>	<b>400</b>		<b>6.081.646.884.469</b>	<b>5.816.157.499.021</b>
<b>I. Vốn chủ sở hữu</b>	<b>410</b>		<b>6.081.646.884.469</b>	<b>5.816.157.499.021</b>
1. Vốn góp của chủ sở hữu	411	22	5.294.000.000.000	5.294.000.000.000
- Cổ phiếu phổ thông có quyền biểu quyết	411a		5.294.000.000.000	5.294.000.000.000
2. Quỹ đầu tư phát triển	418	22	226.409.203.611	159.137.253.402
3. Lợi nhuận sau thuế chưa phân phối	421	22	561.237.680.858	363.020.245.619
- Lợi nhuận sau thuế chưa phân phối lũy kế đến cuối năm trước	421a		98.320.245.619	-
- Lợi nhuận sau thuế chưa phân phối kỳ này	421b		462.917.435.239	363.020.245.619
<b>TỔNG CỘNG NGUỒN VỐN (440 = 300 + 400)</b>	<b>440</b>		<b>12.631.350.588.765</b>	<b>12.892.624.783.957</b>

*ngk*  
Huỳnh Thị Ngọc Hà  
Người lập biểu

*Dinh Như Cường*  
Dinh Như Cường  
Kế toán trưởng

*Lê Ngọc Minh Trí*  
Lê Ngọc Minh Trí  
Phó Tổng Giám đốc

Ngày 21 tháng 8 năm 2017


Các thuyết minh kèm theo là một bộ phận hợp thành của báo cáo tài chính riêng giữa niên độ này

## BÁO CÁO KẾT QUẢ HOẠT ĐỘNG KINH DOANH GIỮA NIÊN ĐỘ


Cho kỳ hoạt động 6 tháng kết thúc ngày 30 tháng 6 năm 2017

Đơn vị: VND

CHỈ TIÊU	Mã số	Thuyết minh	Kỳ này	Kỳ trước
<b>1. Doanh thu bán hàng và cung cấp dịch vụ</b>	<b>01</b>	<b>25</b>	<b>3.128.062.668.210</b>	<b>2.342.258.079.506</b>
2. Các khoản giảm trừ doanh thu	02	25	93.685.529.027	44.027.435.397
<b>3. Doanh thu thuần về bán hàng và cung cấp dịch vụ (10=01-02)</b>	<b>10</b>		<b>3.034.377.139.183</b>	<b>2.298.230.644.109</b>
4. Giá vốn hàng bán	11	26	1.999.969.564.289	1.709.282.177.456
<b>5. Lợi nhuận gộp về bán hàng và cung cấp dịch vụ (20=10-11)</b>	<b>20</b>		<b>1.034.407.574.894</b>	<b>588.948.466.653</b>
6. Doanh thu hoạt động tài chính	21	28	79.615.843.422	204.241.648.036
7. Chi phí tài chính	22	29	102.895.659.417	181.666.356.502
- Trong đó: Chi phí lãi vay	23		89.539.759.541	103.439.262.742
8. Chi phí bán hàng	25	30	224.096.975.560	136.692.278.972
9. Chi phí quản lý doanh nghiệp	26	30	196.550.800.317	109.256.265.317
<b>10. Lợi nhuận thuần từ hoạt động kinh doanh (30=20+(21-22)-(25+26))</b>	<b>30</b>		<b>590.479.983.022</b>	<b>365.575.213.898</b>
11. Thu nhập khác	31		1.782.325.841	1.145.924.803
12. Chi phí khác	32		-	4.681
<b>13. Lợi nhuận khác (40=31-32)</b>	<b>40</b>		<b>1.782.325.841</b>	<b>1.145.920.122</b>
<b>14. Tổng lợi nhuận kế toán trước thuế (50=30+40)</b>	<b>50</b>		<b>592.262.308.863</b>	<b>366.721.134.020</b>
15. Chi phí thuế thu nhập doanh nghiệp hiện hành	51	31	31.662.723.786	18.194.400.558
<b>16. Lợi nhuận sau thuế thu nhập doanh nghiệp (60=50-51)</b>	<b>60</b>		<b>560.599.585.077</b>	<b>348.526.733.462</b>
<b>17. Lãi cơ bản trên cổ phiếu</b>	<b>70</b>	<b>32</b>	<b>1.001</b>	<b>579</b>

  
Huỳnh Thị Ngọc Hà  
Người lập biểu

  
Đinh Như Cường  
Kế toán trưởng



  
Lê Ngọc Minh Trí  
Phó Tổng Giám đốc

Ngày 21 tháng 8 năm 2017

**BÁO CÁO LƯU CHUYỂN TIỀN TỆ GIỮA NIÊN ĐỘ**

Cho kỳ hoạt động 6 tháng kết thúc ngày 30 tháng 6 năm 2017

Đơn vị: VND

<b>CHỈ TIÊU</b>	<b>Mã số</b>	<b>Kỳ này</b>	<b>Kỳ trước</b>
<b>I. LƯU CHUYỂN TIỀN TỪ HOẠT ĐỘNG KINH DOANH</b>			
<b>1. Lợi nhuận trước thuế</b>	<b>01</b>	<b>592.262.308.863</b>	<b>366.721.134.020</b>
<b>2. Điều chỉnh cho các khoản:</b>			
Khấu hao tài sản cố định	02	644.222.312.652	630.342.091.502
Các khoản dự phòng	03	271.233.786.335	147.313.013.437
(Lãi) chênh lệch tỷ giá hối đoái do đánh giá lại các khoản mục tiền tệ có gốc ngoại tệ	04	(3.799.101.474)	(47.946.955.677)
(Lãi) từ hoạt động đầu tư	05	(73.425.999.653)	(87.387.140.368)
Chi phí lãi vay	06	89.539.759.541	103.439.262.742
Các khoản điều chỉnh khác	07	65.258.111.745	-
<b>3. Lợi nhuận từ hoạt động kinh doanh trước thay đổi vốn lưu động</b>	<b>08</b>	<b>1.585.291.178.009</b>	<b>1.112.481.405.656</b>
Thay đổi các khoản phải thu	09	95.528.368.152	(40.955.445.608)
Thay đổi hàng tồn kho	10	12.681.943.750	(15.353.237.972)
Thay đổi các khoản phải trả (Không kể lãi vay phải trả, thuế thu nhập doanh nghiệp phải nộp)	11	(180.845.413.772)	(150.372.892.181)
Thay đổi chi phí trả trước	12	66.011.797.493	21.293.698.417
Tiền lãi vay đã trả	14	(95.174.572.529)	(101.809.860.410)
Thuế thu nhập doanh nghiệp đã nộp	15	(22.386.393.016)	(3.161.367.983)
Tiền thu khác từ hoạt động kinh doanh	16	635.500.000	-
Tiền chi khác cho hoạt động kinh doanh	17	(34.659.826.915)	(17.699.398.728)
Chuyển tiền cổ phần hóa về Tập đoàn		-	(286.574.832.277)
<b>Lưu chuyển tiền thuần từ hoạt động kinh doanh</b>	<b>20</b>	<b>1.427.082.581.172</b>	<b>517.848.068.914</b>
<b>II. LƯU CHUYỂN TIỀN TỪ HOẠT ĐỘNG ĐẦU TƯ</b>			
1. Tiền chi mua sắm, xây dựng tài sản cố định và các tài sản dài hạn khác	21	(18.168.249.602)	(55.575.307.340)
2. Tiền chi cho vay, mua các công cụ nợ của đơn vị khác	23	(2.700.000.000.000)	(2.500.000.000.000)
3. Tiền thu hồi cho vay, bán lại các công cụ nợ của đơn vị khác	24	2.300.000.000.000	2.702.555.555.556
4. Tiền thu lãi cho vay, cổ tức và lợi nhuận được chia	27	73.630.932.986	88.020.754.778
<b>Lưu chuyển tiền thuần từ hoạt động đầu tư</b>	<b>30</b>	<b>(344.537.316.616)</b>	<b>235.001.002.994</b>

Các thuyết minh kèm theo là một bộ phận hợp thành của báo cáo tài chính riêng giữa niên độ này

**CÔNG TY CỔ PHẦN PHÂN BÓN DẦU KHÍ CÀ MAU**

Lô D, KCN Phường 1, đường Ngô Quyền, phường 1  
 Thành phố Cà Mau, tỉnh Cà Mau, CHXHCN Việt Nam

**MẪU SỐ B 03a-DN**

Ban hành theo Thông tư số 200/2014/TT-BTC  
 ngày 22 tháng 12 năm 2014 của Bộ Tài chính

**BÁO CÁO LƯU CHUYỂN TIỀN TỆ (Tiếp theo)**

Cho kỳ hoạt động 6 tháng kết thúc ngày 30 tháng 6 năm 2017

Đơn vị: VND


CHỈ TIÊU	Mã số	Kỳ này	Kỳ trước
<b>III. LƯU CHUYỂN TIỀN TỪ HOẠT ĐỘNG TÀI CHÍNH</b>			
1. Tiền thu từ đi vay	33	-	70.000.000.000
2. Tiền trả nợ gốc vay	34	(675.000.167.865)	(652.815.155.284)
3. Cổ tức, lợi nhuận đã trả cho chủ sở hữu	36	(262.781.010.300)	(423.080.492.000)
<b>Lưu chuyển tiền thuần từ hoạt động tài chính</b>	<b>40</b>	<b>(937.781.178.165)</b>	<b>(1.005.895.647.284)</b>
<b>Lưu chuyển tiền thuần trong kỳ (50=20+30+40)</b>	<b>50</b>	<b>144.764.086.391</b>	<b>(253.046.575.376)</b>
<b>Tiền và tương đương tiền đầu kỳ</b>	<b>60</b>	<b>813.252.282.373</b>	<b>1.208.205.261.544</b>
Ảnh hưởng của thay đổi tỷ giá hối đoái quy đổi ngoại tệ	61	-	(227.149.362)
<b>Tiền và tương đương tiền cuối kỳ (70=50+60+61)</b>	<b>70</b>	<b>958.016.368.764</b>	<b>954.931.536.806</b>

  
 Huỳnh Thị Ngọc Hà  
 Người lập biểu

  
 Đinh Như Cường  
 Kế toán trưởng

  
 Lê Ngọc Minh Trí  
 Phó Tổng Giám đốc

Ngày 21 tháng 8 năm 2017



Các thuyết minh kèm theo là một bộ phận hợp thành của báo cáo tài chính riêng giữa niên độ này

**THUYẾT MINH BÁO CÁO TÀI CHÍNH RIÊNG GIỮA NIÊN ĐỘ**

Các thuyết minh này là một bộ phận hợp thành và cần được đọc đồng thời với báo cáo tài chính riêng giữa niên độ kèm theo

**1. THÔNG TIN KHÁI QUÁT****Hình thức sở hữu vốn**

Công ty Cổ phần Phân bón Dầu khí Cà Mau (gọi tắt là "Công ty") tiền thân là Công ty TNHH Một thành viên Phân bón Dầu khí Cà Mau - là công ty con của Tập đoàn Dầu khí Việt Nam, được thành lập tại Việt Nam theo Giấy chứng nhận đăng ký doanh nghiệp số 2001012298 cấp lần đầu ngày 24 tháng 3 năm 2011 do Sở Kế hoạch và Đầu tư tỉnh Cà Mau cấp.

Công ty TNHH Một thành viên Phân bón Dầu khí Cà Mau chính thức chuyển sang hoạt động dưới hình thức công ty cổ phần với tên gọi Công ty Cổ phần Phân bón Dầu khí Cà Mau theo Giấy chứng nhận đăng ký doanh nghiệp công ty cổ phần số 2001012298 ngày 15 tháng 01 năm 2015 do Sở Kế hoạch và Đầu tư tỉnh Cà Mau cấp, với vốn điều lệ là 5.294.000.000.000 VND. Cổ phiếu của Công ty được niêm yết tại Sở Giao dịch Chứng khoán Thành phố Hồ Chí Minh vào ngày 31 tháng 3 năm 2015 với mã chứng khoán là DCM.

Công ty mẹ của Công ty là Tập đoàn Dầu khí Việt Nam.

Tổng số nhân viên của Công ty tại ngày 30 tháng 6 năm 2017 là 872 (tại ngày 31 tháng 12 năm 2016: 868).

**Ngành nghề kinh doanh và hoạt động chính**

Ngành nghề kinh doanh của Công ty là:

- Sản xuất phân bón, hợp chất ni tơ và hóa chất cơ bản.
- Bán buôn phân bón, hóa chất sử dụng trong công - nông nghiệp.
- Bán lẻ phân bón, hóa chất sử dụng trong công - nông nghiệp.
- Hoạt động kiến trúc và tư vấn kỹ thuật sử dụng phân bón và hóa chất.
- Kho bãi, lưu giữ và bốc xếp hàng hóa.
- Nghiên cứu và phát triển thực nghiệm khoa học tự nhiên và kỹ thuật, kiểm tra và phân tích kỹ thuật.
- Sửa chữa, bảo dưỡng máy móc thiết bị.

Hoạt động chính của Công ty là sản xuất và kinh doanh phân bón.

**Chu kỳ sản xuất, kinh doanh thông thường**

Chu kỳ sản xuất, kinh doanh thông thường của Công ty được thực hiện trong thời gian không quá 12 tháng.

**Cấu trúc doanh nghiệp**

Công ty có 01 công ty con là Công ty Cổ phần Bao bì Dầu khí Việt Nam. Thông tin khái quát về công ty con của Công ty như sau:

	<b>Nơi thành lập và hoạt động</b>	<b>Tỷ lệ sở hữu</b>	<b>Tỷ lệ quyền biểu quyết</b>	<b>Hoạt động chính</b>
Công ty Cổ phần Bao bì Dầu khí Việt Nam	Bạc Liêu	51,03%	51,03%	Sản xuất bao bì

**CÔNG TY CỔ PHẦN PHÂN BÓN DẦU KHÍ CÀ MAU**  
**THUYẾT MINH BÁO CÁO TÀI CHÍNH RIÊNG GIỮA NIÊN ĐỘ (Tiếp theo) MẪU SỐ B 09a-DN**

Công ty có 02 chi nhánh là các đơn vị hạch toán phụ thuộc, có trụ sở đóng tại Lô D, Khu công nghiệp Phường 1, đường Ngô Quyền, phường 1, thành phố Cà Mau, tỉnh Cà Mau, có con dấu riêng để giao dịch, được mở tài khoản tại các ngân hàng theo quy định của pháp luật. Thông tin khái quát về các chi nhánh như sau:

- Chi nhánh Công ty Cổ phần Phân bón Dầu khí Cà Mau – Ban quản lý Dự án chuyên ngành được thành lập theo Quyết định số 1109/QĐ-PVCFC ngày 01 tháng 6 năm 2016 của Hội đồng Quản trị Công ty.
- Chi nhánh Công ty Cổ phần Phân bón Dầu khí Cà Mau – Trung tâm Nghiên cứu Phát triển được thành lập theo Quyết định số 442/QĐ-PVCFC ngày 27 tháng 3 năm 2017 của Hội đồng Quản trị Công ty.

**Thuyết minh về khả năng so sánh thông tin trên báo cáo tài chính riêng giữa niên độ**

Số liệu so sánh trên bảng cân đối kế toán giữa niên độ và các thuyết minh tương ứng là số liệu của báo cáo tài chính riêng cho năm tài chính kết thúc ngày 31 tháng 12 năm 2016 đã được kiểm toán. Số liệu so sánh trên báo cáo kết quả hoạt động kinh doanh giữa niên độ, báo cáo lưu chuyển tiền tệ giữa niên độ và các thuyết minh tương ứng là số liệu của báo cáo tài chính riêng giữa niên độ cho kỳ hoạt động 6 tháng kết thúc ngày 30 tháng 6 năm 2016 đã được soát xét.

**2. CƠ SỞ LẬP BÁO CÁO TÀI CHÍNH RIÊNG VÀ KỶ KẾ TOÁN**

**Cơ sở lập báo cáo tài chính riêng giữa niên độ**

Báo cáo tài chính riêng giữa niên độ kèm theo được trình bày bằng Đồng Việt Nam (VND), theo nguyên tắc giá gốc và phù hợp với chuẩn mực kế toán, chế độ kế toán doanh nghiệp Việt Nam và các quy định pháp lý có liên quan đến việc lập và trình bày báo cáo tài chính giữa niên độ.

Báo cáo tài chính riêng giữa niên độ kèm theo không nhằm phản ánh tình hình tài chính, kết quả hoạt động kinh doanh và tình hình lưu chuyển tiền tệ theo các nguyên tắc và thông lệ kế toán được chấp nhận chung tại các nước khác ngoài Việt Nam.

**Kỳ kế toán**

Kỳ kế toán năm của Công ty bắt đầu từ ngày 01 tháng 01 và kết thúc vào ngày 31 tháng 12. Báo cáo tài chính giữa niên độ này được lập cho kỳ hoạt động 6 tháng kết thúc ngày 30 tháng 6 năm 2017.

**3. TÓM TẮT CÁC CHÍNH SÁCH KẾ TOÁN CHỦ YẾU**

Sau đây là các chính sách kế toán chủ yếu được Công ty áp dụng trong việc lập báo cáo tài chính riêng giữa niên độ:

**Ước tính kế toán**

Việc lập báo cáo tài chính riêng giữa niên độ tuân thủ theo chuẩn mực kế toán, chế độ kế toán doanh nghiệp Việt Nam và các quy định pháp lý có liên quan đến việc lập và trình bày báo cáo tài chính giữa niên độ yêu cầu Ban Tổng Giám đốc phải có những ước tính và giá định ảnh hưởng đến số liệu báo cáo về công nợ, tài sản và việc trình bày các khoản công nợ và tài sản tiềm tàng tại ngày lập báo cáo tài chính riêng giữa niên độ cũng như các số liệu báo cáo về doanh thu và chi phí trong suốt kỳ hoạt động. Mặc dù các ước tính kế toán được lập bằng tất cả sự hiểu biết của Ban Tổng Giám đốc, số thực tế phát sinh có thể khác với các ước tính, giá định đặt ra.

### **Tiền và các khoản tương đương tiền**

Tiền và các khoản tương đương tiền bao gồm tiền mặt tại quỹ, các khoản tiền gửi không kỳ hạn, các khoản đầu tư ngắn hạn, có khả năng thanh khoản cao, dễ dàng chuyển đổi thành tiền và ít rủi ro liên quan đến việc biến động giá trị.

### **Các khoản đầu tư tài chính**

#### ***Các khoản đầu tư nắm giữ đến ngày đáo hạn***

Các khoản đầu tư nắm giữ đến ngày đáo hạn bao gồm các khoản đầu tư mà Công ty có ý định và khả năng giữ đến ngày đáo hạn. Các khoản đầu tư nắm giữ đến ngày đáo hạn phản ánh các khoản tiền gửi ngân hàng có kỳ hạn nắm giữ đến ngày đáo hạn với mục đích thu lãi hàng kỳ.

Các khoản đầu tư nắm giữ đến ngày đáo hạn được ghi nhận bắt đầu từ ngày mua và được xác định giá trị ban đầu theo giá mua và các chi phí liên quan đến giao dịch mua các khoản đầu tư. Thu nhập lãi từ các khoản đầu tư nắm giữ đến ngày đáo hạn sau ngày mua được ghi nhận trên Báo cáo kết quả hoạt động kinh doanh giữa niên độ trên cơ sở dự thu. Lãi được hưởng trước khi Công ty nắm giữ được ghi giảm trừ vào giá gốc tại thời điểm mua.

Các khoản đầu tư nắm giữ đến ngày đáo hạn được xác định theo giá gốc trừ đi dự phòng phải thu khó đòi.

Dự phòng phải thu khó đòi của các khoản đầu tư nắm giữ đến ngày đáo hạn được trích lập theo các quy định kế toán hiện hành.

#### ***Đầu tư vào công ty con***

Công ty con là công ty do Công ty kiểm soát. Việc kiểm soát đạt được khi Công ty có khả năng kiểm soát các chính sách tài chính và hoạt động của công ty nhận đầu tư nhằm thu được lợi ích từ hoạt động của công ty này.

Công ty ghi nhận ban đầu khoản đầu tư vào công ty con theo giá gốc. Công ty hạch toán vào thu nhập trên Báo cáo kết quả hoạt động kinh doanh khoản được chia từ lợi nhuận thuần lũy kế của bên nhận đầu tư phát sinh sau ngày đầu tư. Khoản cổ tức, lợi nhuận đã sử dụng để đánh giá lại giá trị khoản đầu tư vào công ty con khi xác định giá trị doanh nghiệp của công ty mẹ phục vụ công tác cổ phần hoá và các khoản khác mà Công ty nhận được ngoài lợi nhuận được chia sau ngày đầu tư được coi là phần thu hồi các khoản đầu tư và được ghi nhận là khoản giảm trừ giá gốc đầu tư.

Các khoản đầu tư vào công ty con được trình bày trong Bảng cân đối kế toán giữa niên độ theo giá gốc trừ đi các khoản dự phòng giảm giá (nếu có). Dự phòng giảm giá đầu tư vào công ty con được trích lập theo quy định tại Thông tư số 228/2009/TT-BTC ngày 07 tháng 12 năm 2009 của Bộ Tài chính về "Hướng dẫn chế độ trích lập và sử dụng các khoản dự phòng giảm giá hàng tồn kho, tổn thất các khoản đầu tư tài chính, nợ phải thu khó đòi và bảo hành sản phẩm, hàng hóa, công trình xây lắp tại doanh nghiệp", Thông tư số 89/2013/TT-BTC ngày 28 tháng 6 năm 2013 của Bộ Tài chính về việc sửa đổi bổ sung Thông tư số 228/2009/TT-BTC và các quy định kế toán hiện hành.

### **Nợ phải thu**

Nợ phải thu là số tiền có thể thu hồi của khách hàng hoặc các đối tượng khác. Nợ phải thu được trình bày theo giá trị ghi sổ trừ đi các khoản dự phòng phải thu khó đòi.

Dự phòng phải thu khó đòi được trích lập cho những khoản nợ phải thu đã quá hạn thanh toán từ sáu tháng trở lên, hoặc các khoản nợ phải thu mà người nợ khó có khả năng thanh toán do bị thanh lý, phá sản hay các khó khăn tương tự.



### **Hàng tồn kho**

Hàng tồn kho được xác định trên cơ sở giá thấp hơn giữa giá gốc và giá trị thuần có thể thực hiện được. Giá gốc hàng tồn kho bao gồm chi phí nguyên vật liệu trực tiếp, chi phí lao động trực tiếp và chi phí sản xuất chung, nếu có, để có được hàng tồn kho ở địa điểm và trạng thái hiện tại. Giá gốc của hàng tồn kho được xác định theo phương pháp bình quân gia quyền. Giá trị thuần có thể thực hiện được được xác định bằng giá bán ước tính trừ các chi phí ước tính để hoàn thành sản phẩm cùng chi phí tiếp thị, bán hàng và phân phối phát sinh.

Dự phòng giảm giá hàng tồn kho của Công ty được trích lập theo các quy định kế toán hiện hành. Theo đó, Công ty được phép trích lập dự phòng giảm giá hàng tồn kho lỗi thời, hỏng, kém phẩm chất và trong trường hợp giá gốc của hàng tồn kho cao hơn giá trị thuần có thể thực hiện được tại ngày kết thúc kỳ kế toán.

### **Tài sản cố định hữu hình và khấu hao**

Tài sản cố định hữu hình được trình bày theo nguyên giá trừ giá trị hao mòn lũy kế.

Nguyên giá tài sản cố định hình thành do mua sắm bao gồm giá mua và toàn bộ các chi phí khác liên quan trực tiếp đến việc đưa tài sản vào trạng thái sẵn sàng sử dụng. Đối với tài sản cố định hình thành do đầu tư xây dựng cơ bản theo phương thức giao thầu hoặc tự xây dựng và sản xuất, nguyên giá là giá quyết toán công trình xây dựng theo quy chế quản lý đầu tư và xây dựng hiện hành, các chi phí khác có liên quan trực tiếp và lệ phí trước bạ (nếu có). Trường hợp dự án đã hoàn thành và đưa vào sử dụng nhưng quyết toán chưa được phê duyệt, nguyên giá tài sản cố định được ghi nhận theo giá tạm tính trên cơ sở chi phí thực tế đã bỏ ra để có được tài sản cố định. Nguyên giá tạm tính sẽ được điều chỉnh theo giá quyết toán được các cơ quan có thẩm quyền phê duyệt.

Tài sản cố định hữu hình được khấu hao theo phương pháp đường thẳng dựa trên thời gian hữu dụng ước tính, cụ thể như sau:

	<b>Kỳ này</b> <b>(Số năm)</b>
Nhà cửa và vật kiến trúc	5 - 25
Máy móc và thiết bị	5 - 12
Phương tiện vận tải và thiết bị truyền dẫn	5 - 6
Thiết bị văn phòng	3 - 6
Tài sản cố định khác	3 - 6

Các tài sản cố định hữu hình của Công ty đã được đánh giá lại khi thực hiện cổ phần hóa doanh nghiệp Nhà nước. Nguyên giá và giá trị hao mòn lũy kế được điều chỉnh theo kết quả đánh giá lại đã được các cơ quan có thẩm quyền phê duyệt theo quy định, khấu hao điều chỉnh được bắt đầu khi Công ty chính thức chuyển sang công ty cổ phần.

Đối với những tài sản cố định tại Nhà máy Đạm Cà Mau mà việc sửa chữa có tính chu kỳ thì Công ty được trích trước chi phí sửa chữa theo dự toán vào chi phí hàng kỳ. Nếu số thực chi sửa chữa tài sản cố định lớn hơn số trích theo dự toán thì Công ty được tính thêm vào chi phí hợp lý số chênh lệch này. Nếu số thực chi sửa chữa tài sản cố định nhỏ hơn số đã trích thì phần chênh lệch được hạch toán giảm chi phí kinh doanh trong kỳ.

Các khoản lãi, lỗ phát sinh khi thanh lý, bán tài sản là chênh lệch giữa thu nhập từ thanh lý và giá trị còn lại của tài sản và được ghi nhận vào Báo cáo kết quả hoạt động kinh doanh giữa niên độ.

### **Tài sản cố định vô hình và khấu hao**

Tài sản cố định vô hình thể hiện giá trị quyền sử dụng đất, bản quyền, bằng sáng chế và phần mềm máy tính được trình bày theo nguyên giá trừ giá trị hao mòn lũy kế.

Quyền sử dụng đất tăng do thực hiện đánh giá lại giá trị và chuyển sang hình thức Nhà nước giao đất có thu tiền sử dụng khi chuyển sang công ty cổ phần được ghi tăng khoản phải trả Nhà nước.

Tài sản cố định vô hình được khấu hao theo phương pháp đường thẳng dựa trên thời gian hữu dụng ước tính, cụ thể như sau:

	<b>Kỳ này</b> <b>(Số năm)</b>
Quyền sử dụng đất	20 - 50
Bản quyền, bằng sáng chế	3
Phần mềm máy tính	3

Các tài sản cố định vô hình của Công ty đã được đánh giá lại khi thực hiện cổ phần hóa doanh nghiệp Nhà nước. Nguyên giá và giá trị hao mòn lũy kế được điều chỉnh theo kết quả đánh giá lại đã được các cơ quan có thẩm quyền phê duyệt theo quy định, khấu hao điều chỉnh được bắt đầu khi Công ty chính thức chuyển sang Công ty cổ phần.

### **Chi phí xây dựng cơ bản dở dang**

Các tài sản đang trong quá trình xây dựng phục vụ mục đích sản xuất, cho thuê, quản lý hoặc cho các mục đích khác được ghi nhận theo giá gốc. Chi phí này bao gồm các chi phí cần thiết để hình thành tài sản bao gồm chi phí xây lắp, thiết bị, chi phí khác có liên quan phù hợp với chính sách kế toán của Công ty. Các chi phí này sẽ được chuyển sang nguyên giá tài sản cố định theo giá tạm tính (nếu chưa có quyết toán được phê duyệt) khi các tài sản được bàn giao đưa vào sử dụng.

Theo quy định về quản lý đầu tư và xây dựng của Nhà nước, tùy theo phân cấp quản lý, giá trị quyết toán các công trình xây dựng cơ bản hoàn thành cần được các cơ quan có thẩm quyền phê duyệt. Do đó, giá trị cuối cùng của các công trình xây dựng cơ bản có thể thay đổi và phụ thuộc vào quyết toán được phê duyệt bởi các cơ quan có thẩm quyền.

### **Các khoản trả trước**

Chi phí trả trước bao gồm các chi phí thực tế đã phát sinh nhưng có liên quan đến kết quả hoạt động sản xuất kinh doanh của nhiều kỳ kế toán. Chi phí trả trước chủ yếu bao gồm chi phí bảo hiểm tài sản Nhà máy Sản xuất Phân đạm Cà Mau, chi phí sửa chữa tài sản cố định, chi phí hóa chất xúc tác, giá trị lợi thế kinh doanh của doanh nghiệp và các khoản chi phí trả trước dài hạn khác.

Giá trị lợi thế kinh doanh của doanh nghiệp phản ánh lợi thế kinh doanh phát sinh khi xác định giá trị doanh nghiệp để cổ phần hóa. Khoản lợi thế kinh doanh này được phân bổ vào chi phí sản xuất kinh doanh trong thời gian 3 năm kể từ khi Công ty chính thức hoạt động dưới hình thức công ty cổ phần.

Chi phí bảo hiểm tài sản Nhà máy đạm Cà Mau được phân bổ vào chi phí sản xuất kinh doanh theo thời hạn bảo hiểm.

Các khoản chi phí trả trước dài hạn khác bao gồm giá trị công cụ, dụng cụ loại nhỏ đã xuất dùng, chi phí sửa chữa tài sản cố định,... và được coi là có khả năng đem lại lợi ích kinh tế trong tương lai cho Công ty với thời hạn từ 01 năm trở lên. Các chi phí này được vốn hóa dưới hình thức các khoản trả trước dài hạn và được phân bổ vào báo cáo kết quả hoạt động kinh doanh giữa niên độ, sử dụng phương pháp đường thẳng trong thời gian không quá 03 năm.

### **Các khoản dự phòng phải trả**

Các khoản dự phòng phải trả được ghi nhận khi Công ty có nghĩa vụ nợ hiện tại do kết quả từ một sự kiện đã xảy ra, và Công ty có khả năng phải thanh toán nghĩa vụ này. Các khoản dự phòng được xác định trên cơ sở ước tính của Ban Tổng Giám đốc về các khoản chi phí cần thiết để thanh toán nghĩa vụ nợ này tại ngày kết thúc kỳ hoạt động.

### **Quỹ phát triển khoa học và công nghệ**

Quỹ phát triển khoa học và công nghệ được trích lập với tỷ lệ không quá 10% thu nhập tính thuế thu nhập doanh nghiệp để tạo nguồn đầu tư cho hoạt động khoa học và công nghệ của Công ty. Quỹ được hình thành trên nhu cầu phát triển và đổi mới công nghệ của Công ty và được ghi nhận vào kết quả hoạt động kinh doanh trong kỳ.

### **Ngoại tệ**

Các nghiệp vụ phát sinh bằng ngoại tệ được chuyển đổi theo tỷ giá tại ngày phát sinh nghiệp vụ. Số dư các khoản mục tiền tệ có gốc ngoại tệ tại ngày kết thúc kỳ kế toán được chuyển đổi theo tỷ giá tại ngày này. Chênh lệch tỷ giá phát sinh được hạch toán vào Báo cáo kết quả hoạt động kinh doanh giữa niên độ.

Theo hướng dẫn tại Công văn số 4360/DKVN-TCKT ngày 30 tháng 6 năm 2015 của Tập đoàn Dầu khí Việt Nam và Công văn số 7526/BTC-TCDN ngày 08 tháng 6 năm 2015 của Bộ Tài chính về việc tỷ giá hạch toán ngoại tệ, Công ty áp dụng tỷ giá mua vào do Ngân hàng TMCP Ngoại thương Việt Nam công bố để chuyển đổi các khoản mục tiền tệ có gốc ngoại tệ tại ngày 30 tháng 6 năm 2017. Tỷ giá nêu trên có sự khác biệt so với tỷ giá quy định tại Thông tư số 200/2014/TT-BTC ban hành ngày 22 tháng 12 năm 2014 của Bộ Tài chính về hướng dẫn chế độ kế toán doanh nghiệp ("Thông tư 200").

### **Ghi nhận doanh thu**

Doanh thu bán hàng được ghi nhận khi đồng thời thỏa mãn tất cả năm (5) điều kiện sau:

- (a) Công ty đã chuyển giao phần lớn rủi ro và lợi ích gắn liền với quyền sở hữu sản phẩm hoặc hàng hóa cho người mua;
- (b) Công ty không còn nắm giữ quyền quản lý hàng hóa như người sở hữu hàng hóa hoặc quyền kiểm soát hàng hóa;
- (c) Doanh thu được xác định tương đối chắc chắn;
- (d) Công ty sẽ thu được lợi ích kinh tế từ giao dịch bán hàng; và
- (e) Xác định được chi phí liên quan đến giao dịch bán hàng.

Doanh thu của giao dịch về cung cấp dịch vụ được ghi nhận khi kết quả của giao dịch đó được xác định một cách đáng tin cậy. Trường hợp giao dịch về cung cấp dịch vụ liên quan đến nhiều kỳ thì doanh thu được ghi nhận trong kỳ theo kết quả phần công việc đã hoàn thành tại ngày của Bảng cân đối kế toán của kỳ đó. Kết quả của giao dịch cung cấp dịch vụ được xác định khi thỏa mãn tất cả bốn (4) điều kiện sau:

- (a) Doanh thu được xác định tương đối chắc chắn;
- (b) Có khả năng thu được lợi ích kinh tế từ giao dịch cung cấp dịch vụ đó;
- (c) Xác định được phần công việc đã hoàn thành tại ngày của Bảng cân đối kế toán; và
- (d) Xác định được chi phí phát sinh cho giao dịch và chi phí để hoàn thành giao dịch cung cấp dịch vụ đó.

Lãi tiền gửi được ghi nhận trên cơ sở dồn tích, được xác định trên số dư các tài khoản tiền gửi và lãi suất áp dụng.

Lãi từ các khoản đầu tư được ghi nhận khi Công ty có quyền nhận khoản lãi.

### **Chi phí đi vay**

Chi phí đi vay được ghi nhận vào chi phí sản xuất, kinh doanh trong kỳ khi phát sinh, trừ khi được vốn hoá theo quy định của Chuẩn mực kế toán Việt Nam số 16 "Chi phí đi vay". Theo đó, chi phí đi vay liên quan trực tiếp đến việc mua, đầu tư xây dựng hoặc sản xuất những tài sản cần một thời gian tương đối dài để hoàn thành đưa vào sử dụng hoặc kinh doanh được cộng vào nguyên giá tài sản cho đến khi tài sản đó được đưa vào sử dụng hoặc kinh doanh. Các khoản thu nhập phát sinh từ việc đầu tư tạm thời các khoản vay được ghi giảm nguyên giá tài sản có liên quan. Đối với khoản vay riêng phục vụ việc xây dựng tài sản cố định, bất động sản đầu tư, lãi vay được vốn hóa kể cả khi thời gian xây dựng dưới 12 tháng.

### **Thuế**

Thuế thu nhập doanh nghiệp thể hiện tổng giá trị của số thuế phải trả hiện tại và số thuế hoãn lại.

Số thuế phải trả hiện tại được tính dựa trên thu nhập chịu thuế trong kỳ. Thu nhập chịu thuế khác với lợi nhuận trước thuế được trình bày trên Báo cáo kết quả hoạt động kinh doanh vì thu nhập chịu thuế không bao gồm các khoản thu nhập hay chi phí tính thuế hoặc được khấu trừ trong các kỳ khác (bao gồm cả lỗ mang sang, nếu có) và ngoài ra không bao gồm các chỉ tiêu không chịu thuế hoặc không được khấu trừ.

Theo Giấy chứng nhận đầu tư số 61101000153 ngày 04 tháng 12 năm 2012 của Ủy ban Nhân dân tỉnh Cà Mau, Công ty được hưởng các ưu đãi đối với dự án Nhà máy Đạm Cà Mau như sau:

- Thuế thu nhập doanh nghiệp: được áp dụng mức thuế suất ưu đãi và miễn, giảm thuế thu nhập doanh nghiệp theo quy định của pháp luật về thuế thu nhập doanh nghiệp hiện hành.
- Đất đai: được miễn, giảm thuế sử dụng đất, tiền sử dụng đất, tiền thuê đất và tiền thuê mặt nước theo quy định của pháp luật về đất đai và pháp luật về thuế hiện hành.
- Thuế nhập khẩu: được miễn thuế nhập khẩu đối với thiết bị, vật tư, phương tiện vận tải và hàng hóa khác để thực hiện dự án đầu tư theo quy định Luật thuế nhập khẩu, thuế xuất khẩu.

Đối với thu nhập từ hoạt động kinh doanh chính phát sinh từ Dự án Nhà máy Sản xuất Phân đạm Cà Mau, Công ty đang trong giai đoạn được hưởng ưu đãi thuế. Năm 2017 là năm thứ hai Công ty được hưởng ưu đãi thuế giảm 50% thuế thu nhập doanh nghiệp phải nộp. Đối với các hoạt động kinh doanh khác ngoài Dự án Nhà máy Sản xuất Phân đạm Cà Mau, Công ty có nghĩa vụ nộp thuế thu nhập doanh nghiệp theo thuế suất thuế thu nhập doanh nghiệp hiện hành tính trên thu nhập chịu thuế.

Thuế thu nhập hoãn lại được tính trên các khoản chênh lệch giữa giá trị ghi sổ và cơ sở tính thuế thu nhập của các khoản mục tài sản hoặc công nợ trên báo cáo tài chính riêng giữa niên độ và được ghi nhận theo phương pháp bảng cân đối kế toán. Thuế thu nhập hoãn lại phải trả phải được ghi nhận cho tất cả các khoản chênh lệch tạm thời còn tài sản thuế thu nhập hoãn lại chỉ được ghi nhận khi chắc chắn có đủ lợi nhuận tính thuế trong tương lai để khấu trừ các khoản chênh lệch tạm thời.

Thuế thu nhập hoãn lại được xác định theo thuế suất dự tính sẽ áp dụng cho kỳ tài sản được thu hồi hay nợ phải trả được thanh toán. Thuế thu nhập hoãn lại được ghi nhận vào Báo cáo kết quả hoạt động kinh doanh giữa niên độ và chỉ ghi vào vốn chủ sở hữu khi khoản thuế đó có liên quan đến các khoản mục được ghi thẳng vào vốn chủ sở hữu. Tại ngày 30 tháng 6 năm 2017, Công ty không có khoản chênh lệch tạm thời trọng yếu giữa giá trị ghi sổ của các khoản mục tài sản hoặc công nợ trên Bảng cân đối kế toán giữa niên độ với cơ sở tính thuế thu nhập.

**CÔNG TY CỔ PHẦN PHÂN BÓN DẦU KHÍ CÀ MAU**  
**THUYẾT MINH BÁO CÁO TÀI CHÍNH RIÊNG GIỮA NIÊN ĐỘ (Tiếp theo) MẪU SỐ B 09a-DN**

Tài sản thuế thu nhập hoãn lại và nợ thuế thu nhập hoãn lại phải trả được bù trừ khi Công ty có quyền hợp pháp để bù trừ giữa tài sản thuế thu nhập hiện hành với thuế thu nhập hiện hành phải nộp và khi các tài sản thuế thu nhập hoãn lại và nợ thuế thu nhập hoãn lại phải trả liên quan tới thuế thu nhập doanh nghiệp được quản lý bởi cùng một cơ quan thuế và Công ty có dự định thanh toán thuế thu nhập hiện hành trên cơ sở thuần.

Việc xác định thuế thu nhập của Công ty căn cứ vào các quy định hiện hành về thuế. Tuy nhiên, những quy định này thay đổi theo từng thời kỳ và việc xác định sau cùng về thuế thu nhập doanh nghiệp tùy thuộc vào kết quả kiểm tra của cơ quan thuế có thẩm quyền.

Các loại thuế khác được áp dụng theo các luật thuế hiện hành tại Việt Nam.

**4. TIỀN VÀ CÁC KHOẢN TƯƠNG ĐƯƠNG TIỀN**

	<u>Số cuối kỳ</u>	<u>Số đầu kỳ</u>
	<b>VND</b>	<b>VND</b>
Tiền mặt	1.836.738.925	46.016.273
Tiền gửi ngân hàng	524.179.629.839	481.206.266.100
Các khoản tương đương tiền (*)	432.000.000.000	332.000.000.000
	<b><u>958.016.368.764</u></b>	<b><u>813.252.282.373</u></b>

(\*) Các khoản tương đương tiền phản ánh các khoản tiền gửi bằng VND có kỳ hạn gốc không quá 3 tháng tại các ngân hàng thương mại.

Các khoản tiền gửi ngân hàng và các khoản tương đương tiền được gửi tại các ngân hàng thương mại tại Việt Nam. Tổng Công ty thường xuyên đánh giá và tin tưởng rằng tất cả các khoản tiền gửi ngân hàng không có rủi ro về tính thanh khoản hoặc khả năng thu hồi.

**CÔNG TY CỔ PHẦN PHÂN BÓN DẦU KHÍ CÀ MAU  
THUYẾT MINH BÁO CÁO TÀI CHÍNH RIÊNG GIỮA NIÊN ĐỘ (Tiếp theo)**

**MẪU SỐ B 09a-DN**

**5. CÁC KHOẢN ĐẦU TƯ TÀI CHÍNH**

**a) Ngân hạn**

	Số cuối kỳ		Số đầu kỳ	
	Giá gốc VND	Giá trị ghi sổ VND	Giá gốc VND	Giá trị ghi sổ VND

**Đầu tư nắm giữ đến ngày đáo hạn ngắn hạn**  
Tiền gửi có kỳ hạn trên 3 tháng

	2.700.000.000.000	2.700.000.000.000	2.300.000.000.000	2.300.000.000.000
--	-------------------	-------------------	-------------------	-------------------

	Số cuối kỳ		Số đầu kỳ	
	Giá gốc VND	Dự phòng VND	Giá gốc VND	Dự phòng VND

**Đầu tư vào công ty con**

Công ty Cổ phần Bao bì Dầu khí Việt Nam

	20.826.250.000	-	20.826.250.000	-	23.741.925.000
--	----------------	---	----------------	---	----------------

**Kỳ này**

Doanh thu VND	Chi phí VND	Lợi nhuận sau thuế VND	Kỳ trước		
			Doanh thu VND	Chi phí VND	Lợi nhuận sau thuế VND

Tính hình hoạt động của Công ty con trong kỳ

97.749.046.193	90.310.476.444	7.429.285.173	73.294.107.550	66.411.642.020	4.970.338.455
----------------	----------------	---------------	----------------	----------------	---------------

Các giao dịch trọng yếu giữa Công ty và công ty con trong kỳ

Bán hàng VND	Mua hàng hóa VND	Cổ tức và lợi nhuận được chia VND	Kỳ trước		
			Bán hàng VND	Mua hàng hóa VND	Cổ tức và lợi nhuận được chia VND

Các giao dịch trọng yếu giữa Công ty và công ty con trong kỳ

4.925.613.000	89.274.477.171	3.123.937.500	-	62.996.619.300	4.165.250.000
---------------	----------------	---------------	---	----------------	---------------

**6. PHẢI THU NGẮN HẠN CỦA KHÁCH HÀNG**

	<b>Số cuối kỳ</b> <b>VND</b>	<b>Số đầu kỳ</b> <b>VND</b>
Doanh nghiệp tư nhân Hưng Thạnh	6.310.939.940	-
Công ty TNHH Thương mại và Dịch vụ Huy Chính	3.878.015.000	-
Công ty TNHH Hóa chất và Xây dựng Phú Mỹ	-	3.600.130.403
Các khách hàng khác	2.569.757.983	35.030.697
	<b>12.758.712.923</b>	<b>3.635.161.100</b>
<b>Phải thu khách hàng ngắn hạn các bên liên quan</b> <b>(chi tiết trình bày tại Thuyết minh số 35)</b>	<b>1.820.496.000</b>	<b>-</b>

**7. TRẢ TRƯỚC CHO NGƯỜI BÁN NGẮN HẠN**

	<b>Số cuối kỳ</b> <b>VND</b>	<b>Số đầu kỳ</b> <b>VND</b>
Công ty TNHH Thương mại Kỹ thuật Tri Việt	6.650.634.397	6.785.642.866
Công ty TNHH Thiết bị Phụ tùng Vimico	1.389.204.300	2.115.198.796
Trường Đại học Nông nghiệp Hà Nội	1.800.000.000	1.800.000.000
Công ty Cổ phần Thiết kế Công nghiệp Hóa chất	3.840.144.000	-
Các nhà cung cấp khác	14.171.219.540	6.957.174.968
	<b>27.851.202.237</b>	<b>17.658.016.630</b>

**8. PHẢI THU NGẮN HẠN KHÁC**

	<b>Số cuối kỳ</b> <b>VND</b>	<b>Số đầu kỳ</b> <b>VND</b>
Phải thu Tập đoàn Dầu khí Việt Nam	276.761.701.091	393.555.154.634
- Tiền khí tạm tính điều chỉnh cho năm tài chính kết thúc ngày 31 tháng 12 năm 2016	-	116.793.453.543
- Phải thu liên quan đến giai đoạn cổ phần hóa (i)	276.761.701.091	276.761.701.091
Lãi dự thu tiền gửi có kỳ hạn	23.998.783.335	24.203.716.668
Hỗ trợ vốn Ban Quản lý Dự án Khí - Điện - Đạm Cà Mau (ii)	19.718.000.000	19.718.000.000
Phải thu Cục thuế tỉnh Cà Mau	10.192.736.857	-
Tạm ứng cán bộ công nhân viên	8.722.977.311	6.366.971.000
Phải thu Công ty Bảo hiểm PVI Thành phố Hồ Chí Minh	-	4.053.625.704
Ký cược, ký quỹ	495.000.000	390.000.000
Phải thu khác	1.850.135.281	6.579.229.834
	<b>341.739.333.875</b>	<b>454.866.697.840</b>
<b>Phải thu ngắn hạn khác các bên liên quan</b> <b>(chi tiết trình bày tại Thuyết minh số 35)</b>	<b>297.576.842.944</b>	<b>417.326.780.338</b>

- (i) Phản ánh lợi nhuận của kỳ hoạt động từ ngày 01 tháng 01 năm 2014 đến ngày 14 tháng 01 năm 2015 đã chuyển thừa về Tập đoàn Dầu khí Việt Nam do ảnh hưởng của việc điều chỉnh đơn giá khí mà Công ty mua của Tập đoàn Dầu khí Việt Nam trong giai đoạn này. Khoản phải thu này sẽ được thu hồi khi Công ty thực hiện quyết toán phần vốn Nhà nước với Tập đoàn Dầu khí Việt Nam.

**CÔNG TY CỔ PHẦN PHÂN BÓN DẦU KHÍ CÀ MAU**  
**THUYẾT MINH BÁO CÁO TÀI CHÍNH RIÊNG GIỮA NIÊN ĐỘ (Tiếp theo) MẪU SỐ B 09a-DN**

- (ii) Số dư hỗ trợ vốn Ban Quản lý Dự án Khí - Điện - Đạm Cà Mau ("Ban Quản lý dự án") phản ánh số tiền Công ty đã chuyển cho Ban Quản lý Dự án từ năm 2013 để thanh toán các khoản công nợ. Khoản hỗ trợ vốn này không có tài sản đảm bảo và không chịu lãi suất.

**9. HÀNG TỒN KHO**

	Số cuối kỳ		Số đầu kỳ	
	Giá gốc VND	Dự phòng VND	Giá gốc VND	Dự phòng VND
Nguyên liệu, vật liệu	198.150.989.491	-	173.820.182.777	-
Công cụ, dụng cụ	3.409.135.409	-	1.686.454.799	-
Chi phí sản xuất, kinh doanh dở dang	28.408.550.194	-	53.247.077.817	(1.505.064.148)
Thành phẩm	111.356.628.542	-	55.116.828.707	-
Hàng hoá	12.378.114.490	-	27.061.792.000	-
Hàng gửi bán	-	-	55.453.025.776	-
	<b>353.703.418.126</b>	<b>-</b>	<b>366.385.361.876</b>	<b>(1.505.064.148)</b>

Tại ngày 30 tháng 6 năm 2017, Công ty đã đánh giá giá trị thuần có thể thực hiện được của hàng tồn kho và hoàn nhập dự phòng giảm giá hàng tồn kho với số tiền 1.505.064.148 VND.

**10. CHI PHÍ TRẢ TRƯỚC**

	Số cuối kỳ VND	Số đầu kỳ VND
<b>Ngắn hạn</b>		
Chi phí bảo hiểm tài sản Nhà máy Đạm Cà Mau	16.568.611.043	16.920.110.765
Pano quảng cáo	-	2.677.433.264
Chi phí trả trước ngắn hạn khác	5.166.013.101	9.244.038.250
	<b>21.734.624.144</b>	<b>28.841.582.279</b>
<b>Dài hạn</b>		
Lợi thế kinh doanh (*)	23.256.587.877	46.513.175.754
Chi phí sửa chữa tài sản cố định	10.980.131.306	20.130.240.727
Hóa chất xúc tác	-	23.398.011.981
Chi phí trả trước dài hạn khác	5.302.540.913	8.402.670.991
	<b>39.539.260.095</b>	<b>98.444.099.453</b>

(\*) Lợi thế kinh doanh của Công ty phản ánh lợi thế kinh doanh phát sinh khi xác định giá trị doanh nghiệp để cổ phần hóa. Khoản lợi thế kinh doanh này được phân bổ vào chi phí sản xuất kinh doanh trong vòng 3 năm kể từ ngày Công ty chính thức hoạt động dưới hình thức công ty cổ phần. Giá trị đã được phân bổ vào chi phí trong kỳ là 23.256.587.877 VND.



**CÔNG TY CỔ PHẦN PHÂN BÓN DẦU KHÍ CÀ MAU  
THUYẾT MINH BÁO CÁO TÀI CHÍNH RIÊNG GIỮA NIÊN ĐỘ (Tiếp theo)**

**MẪU SỐ B 09a-DN**

**11. TẶNG, GIÁM TÀI SẢN CỔ ĐỊNH HỮU HÌNH**

	Nhà cửa		Máy móc		Phương tiện vận tải		Thiết bị		Tài sản cố định		Tổng cộng
	và vật kiến trúc		và thiết bị		và thiết bị truyền dẫn		văn phòng		khác		
	VND		VND		VND		VND		VND		VND
<b>NGUYÊN GIÁ</b>											
Số đầu kỳ	3.339.315.277.882	10.271.156.847.920	53.522.977.989	56.255.149.449	58.688.591.244	13.778.938.844.484					
Đầu tư xây dựng cơ bản hoàn thành	55.086.792	-	-	-	-	-	-	-	-	-	55.086.792
Mua sắm mới	-	20.751.121.127	243.060.986	66.430.273	-	21.060.612.386	-	-	-	-	21.060.612.386
<b>Số cuối kỳ</b>	<b>3.339.370.364.674</b>	<b>10.291.907.969.047</b>	<b>53.766.038.975</b>	<b>56.321.579.722</b>	<b>58.688.591.244</b>	<b>13.800.054.543.662</b>					

**GIÁ TRỊ HAO MÒN LŨY KẾ**

Số đầu kỳ	1.337.891.363.311	3.722.165.215.789	32.756.043.864	31.065.004.963	16.353.843.431	5.140.231.471.358
Trích khấu hao trong kỳ	148.736.840.878	478.375.397.408	4.284.781.208	4.484.063.391	290.418.807	636.171.501.692
<b>Số cuối kỳ</b>	<b>1.486.628.204.189</b>	<b>4.200.540.613.197</b>	<b>37.040.825.072</b>	<b>35.549.068.354</b>	<b>16.644.262.238</b>	<b>5.776.402.973.050</b>

**GIÁ TRỊ CÒN LẠI**

Tại ngày cuối kỳ	1.852.742.160.485	6.091.367.355.850	16.725.213.903	20.772.511.368	42.044.329.006	8.023.651.570.612
Tại ngày đầu kỳ	2.001.423.914.571	6.548.991.632.131	20.766.934.125	25.190.144.486	42.334.747.813	8.638.707.373.126

Như trình bày tại Thuyết minh số 19, Công ty sử dụng toàn bộ tài sản cố định được hình thành từ Dự án "Đầu tư xây dựng Nhà máy Đạm Cà Mau" để thế chấp cho khoản vay tại các ngân hàng. Giá trị còn lại của các tài sản cố định này tại ngày 30 tháng 6 năm 2017 là 7.741.656.491.752 VND (ngày 31 tháng 12 năm 2016: 8.346.611.298.925 VND).

Nguyên giá tài sản cố định hữu hình khấu hao hết nhưng vẫn còn sử dụng tại ngày 30 tháng 6 năm 2017 là 106.744.457.797 VND (ngày 31 tháng 12 năm 2016: 88.796.025.913 VND).



**12. TĂNG, GIẢM TÀI SẢN CỐ ĐỊNH VÔ HÌNH**

	<u>Quyền sử dụng đất</u>	<u>Bản quyền, bằng sáng chế</u>	<u>Phần mềm máy tính</u>	<u>Tổng cộng</u>
	VND	VND	VND	VND
<b>NGUYÊN GIÁ</b>				
Tại ngày đầu kỳ	33.333.655.327	32.189.954.173	30.348.857.168	95.872.466.668
Giảm khác (i)	(11.138.769.760)	-	-	(11.138.769.760)
<b>Tại ngày cuối kỳ</b>	<b>22.194.885.567</b>	<b>32.189.954.173</b>	<b>30.348.857.168</b>	<b>84.733.696.908</b>
<b>GIÁ TRỊ HAO MÒN LŨY KẾ</b>				
Tại ngày đầu kỳ	3.778.161.865	13.824.183.167	15.829.840.918	33.432.185.950
Trích khấu hao trong kỳ	893.534.362	5.366.572.092	4.901.785.234	11.161.891.688
Giảm khác (i)	(1.551.616.728)	-	-	(1.551.616.728)
<b>Tại ngày cuối kỳ</b>	<b>3.120.079.499</b>	<b>19.190.755.259</b>	<b>20.731.626.152</b>	<b>43.042.460.910</b>
<b>GIÁ TRỊ CÒN LẠI</b>				
Tại ngày cuối kỳ	19.074.806.068	12.999.198.914	9.617.231.016	41.691.235.998
Tại ngày đầu kỳ	29.555.493.462	18.365.771.006	14.519.016.250	62.440.280.718

- (i) Theo Quyết định số 70/QĐ-UBND ngày 30 tháng 5 năm 2017 của Ủy ban Nhân dân tỉnh Cà Mau và Công văn số 1720/TB-CT ngày 16 tháng 6 năm 2017 của Cục thuế tỉnh Cà Mau về phê duyệt giá đất đối với Dự án Xây dựng Khu nhà ở cho cán bộ, công nhân viên của Công ty Cổ phần Phân bón Dầu khí Cà Mau, giá trị quyền sử dụng đất có thời hạn 20 năm được phê duyệt là 21.920.834.360 VND. Công ty đã thực hiện điều chỉnh giá trị quyền sử dụng đất và khấu hao tương ứng vào báo cáo tài chính riêng giữa niên độ của kỳ này.

Nguyên giá tài sản cố định vô hình khấu hao hết nhưng vẫn còn sử dụng tại ngày 30 tháng 6 năm 2017 là 770.105.114 VND.

**13. CHI PHÍ XÂY DỰNG CƠ BẢN DỜ DANG**

	<u>Số cuối kỳ</u>	<u>Số đầu kỳ</u>
	VND	VND
- Dây chuyền sản xuất phân bón phức hợp từ Ure nóng chảy	32.749.968.392	27.028.312.486
- Chi phí giải phóng mặt bằng khu nhà công vụ	19.217.326.485	19.217.326.485
- Hệ thống quản lý nguồn lực doanh nghiệp	3.434.800.673	3.434.800.673
- Các công trình khác	1.606.841.876	4.004.453.551
	<b>57.008.937.426</b>	<b>53.684.893.195</b>

**14. PHẢI TRẢ NGƯỜI BÁN NGẮN HẠN**

	Số cuối kỳ		Số đầu kỳ	
	Giá trị	Số có khả năng trả nợ	Giá trị	Số có khả năng trả nợ
	VND	VND	VND	VND
Tập đoàn Dầu khí Việt Nam (*)	269.627.608.278	269.627.608.278	494.320.135.459	494.320.135.459
Tổng Công ty Điện lực Dầu khí Việt Nam	41.583.920.430	41.583.920.430	33.178.233.697	33.178.233.697
Công ty Cổ phần Bao bì Dầu khí Việt Nam	8.590.625.836	8.590.625.836	21.196.118.906	21.196.118.906
Các đối tượng khác	109.108.288.781	109.108.288.781	146.222.805.780	146.222.805.780
	<b>428.910.443.325</b>	<b>428.910.443.325</b>	<b>694.917.293.842</b>	<b>694.917.293.842</b>
<b>Phải trả người bán là các bên liên quan (chi tiết trình bày tại Thuyết minh số 35)</b>	<b>325.567.971.290</b>	<b>325.567.971.290</b>	<b>559.797.288.035</b>	<b>559.797.288.035</b>

(\*) Phải trả Tập đoàn Dầu khí Việt Nam chủ yếu phản ánh khoản tiền Công ty mua khí thiên nhiên của Lô PM3 CAA và Lô 46 - Cái Nước theo Phụ lục hợp đồng số 04 ngày 17 tháng 11 năm 2014 sửa đổi Hợp đồng mua bán khí số 3918/HĐ-DKVN ngày 23 tháng 5 năm 2012 giữa Công ty và Công ty mẹ - Tập đoàn Dầu khí Việt Nam.

**15. NGƯỜI MUA TRẢ TIỀN TRƯỚC NGẮN HẠN**

	Số cuối kỳ	Số đầu kỳ
	VND	VND
Công ty TNHH Thương mại Dịch vụ Xuất nhập khẩu Tường Nguyên	14.096.349.250	5.381.802.353
Công ty TNHH SAYIMEX TA MCHAS SRE	11.401.387.500	1.219.625.572
Doanh nghiệp tư nhân Hưng Thạnh	10.896.120.900	3.023.291.970
Công ty TNHH Hữu Thành I	5.258.700.000	735.773.565
Công ty TNHH Thương mại Nguyễn Khoa	2.769.699.999	4.017.834.899
Doanh nghiệp tư nhân Việt Nga	2.687.896.750	1.697.537.550
Công ty TNHH Một thành viên Thế Mẫn	899.358.900	4.584.358.900
Doanh nghiệp tư nhân Đăng Lan	-	11.259.334.800
Các khách hàng khác	33.097.374.929	32.531.380.733
	<b>81.106.888.228</b>	<b>64.450.940.342</b>

**16. THUẾ VÀ CÁC KHOẢN PHẢI THU/PHẢI NỘP NHÀ NƯỚC**

Chi tiêu	Số đầu kỳ		Phát sinh trong kỳ		Số cuối kỳ
	VND	Số phải nộp VND	Số bù trừ VND	Số đã nộp VND	
<b>a) Các khoản phải thu</b>					
Thuế giá trị gia tăng	157.422.454	10.456.110.437	8.797.438.703	1.590.414.991	89.165.711
Thuế thu nhập doanh nghiệp	2.792.529.557	2.792.529.557	-	-	-
Tiền thuế đất	397.346.605	264.435.222	-	264.435.222	397.346.605
	<b>3.347.298.616</b>	<b>13.513.075.216</b>	<b>8.797.438.703</b>	<b>1.854.850.213</b>	<b>486.512.316</b>
<b>b) Các khoản phải trả</b>					
Thuế nhập khẩu	-	6.405.312.110	6.214.830.538	190.481.572	-
Thuế thu nhập doanh nghiệp	-	31.662.723.786	2.792.529.557	22.386.393.016	6.483.801.213
Thuế tài nguyên	91.600.340	533.614.380	-	536.569.260	88.645.460
Các loại thuế khác	1.887.634.823	15.886.351.938	-	15.066.407.322	2.707.579.439
<i>Thuế môn bài</i>	-	<i>5.000.000</i>	-	<i>5.000.000</i>	-
<i>Thuế thu nhập cá nhân</i>	<i>1.278.317.050</i>	<i>13.574.097.064</i>	-	<i>12.144.834.675</i>	<i>2.707.579.439</i>
<i>Thuế khác</i>	<i>609.317.773</i>	<i>2.307.254.874</i>	-	<i>2.916.572.647</i>	-
	<b>1.979.235.163</b>	<b>54.488.002.214</b>	<b>9.007.360.095</b>	<b>38.179.851.170</b>	<b>9.280.026.112</b>

**17. CHI PHÍ PHẢI TRẢ NGẮN HẠN**

	Số cuối kỳ VND	Số đầu kỳ VND
Lãi vay phải trả	52.903.477.071	58.538.290.059
Chi phí bảo hiểm và phúc lợi	18.261.000.000	-
Chi phí vận chuyển và kho bãi	17.085.867.639	-
Phí quản lý phải trả Tập đoàn Dầu khí Việt Nam	8.105.624.323	-
Chi phí đồng phục và khám sức khỏe cho công nhân viên	5.905.131.448	-
Chi phí bảo lãnh phải trả	3.598.920.828	3.948.609.528
Chi phí mua hàng hóa và các chi phí phải trả khác	18.805.559.357	4.707.548.036
	<b>124.665.580.666</b>	<b>67.194.447.623</b>
<b>Chi phí phải trả các bên liên quan (chi tiết trình bày tại Thuyết minh số 35)</b>	<b>8.105.624.323</b>	-

**18. PHẢI TRẢ KHÁC**

	<u>Số cuối kỳ</u> VND	<u>Số đầu kỳ</u> VND
<b>a) Phải trả ngắn hạn khác</b>		
Phải trả Ban Quản lý Dự án Khí - Điện - Đạm Cà Mau	75.571.633.412	75.571.633.412
- Thuế giá trị gia tăng đầu vào mua khí trong giai đoạn trước khi chính thức vận hành thương mại	69.617.285.554	69.617.285.554
- Các khoản phải trả khác	5.954.347.858	5.954.347.858
Phải trả Tập đoàn Dầu khí Việt Nam	151.876.294.234	151.271.487.337
- Nhận bàn giao Dự án hoàn thành "Nhà máy sản xuất Phân đạm Cà Mau" (i)	78.515.027.920	78.515.027.920
- Lợi nhuận phải nộp (ii)	40.732.029.647	40.732.029.647
- Thuế thu nhập doanh nghiệp năm 2014 nộp thừa	32.381.736.667	32.381.736.667
- Phải trả về cổ phần hóa	247.500.000	247.500.000
- Phải trả khác	-	(604.806.897)
Quỹ thưởng an toàn (iii)	6.917.448.649	968.785.241
Kinh phí công đoàn	955.666.190	884.990.682
Nhận ký quỹ, ký cược ngắn hạn	796.866.000	2.184.282.500
Thuế thu nhập doanh nghiệp phải nộp giai đoạn từ ngày 01/01/2015 đến ngày 14/01/2015	1.176.849.040	1.176.849.040
Phải trả ngắn hạn khác	9.636.555.297	15.638.709.394
	<b>246.931.312.822</b>	<b>247.696.737.606</b>
<b>b) Phải trả dài hạn khác</b>		
Phải trả Ngân sách Nhà nước do nhận bàn giao quyền sử dụng đất	-	1.055.667.075
	-	<b>1.055.667.075</b>
<b>Phải trả khác các bên liên quan</b> <b>(chi tiết trình bày tại Thuyết minh số 35)</b>	<b>227.447.927.646</b>	<b>226.843.120.749</b>

- (i) Theo Quyết định số 1989/QĐ-DKVN ngày 25 tháng 3 năm 2014 của Hội đồng thành viên Tập đoàn Dầu khí Việt Nam về việc phê duyệt quyết toán hoàn thành Dự án "Nhà máy Sản xuất Phân đạm Cà Mau", Công ty nhận bàn giao tài sản cố định và tài sản lưu động của Nhà máy Đạm Cà Mau theo giá trị quyết toán. Công ty tạm ghi nhận phần chênh lệch giữa giá trị tài sản nhận bàn giao và vốn điều lệ, vốn vay đã nhận là một khoản phải trả cho Tập đoàn Dầu khí Việt Nam. Số dư phải trả này sẽ được điều chỉnh khi Công ty thực hiện quyết toán phần vốn Nhà nước với Tập đoàn.
- (ii) Phản ánh các ảnh hưởng đến lợi nhuận phải nộp Tập đoàn Dầu khí Việt Nam do các điều chỉnh theo kiến nghị của Kiểm toán Nhà nước liên quan đến Báo cáo tài chính cho kỳ hoạt động từ ngày 01 tháng 01 năm 2014 đến ngày 14 tháng 01 năm 2015. Khoản phải trả này có thể sẽ được điều chỉnh khi Công ty thực hiện quyết toán phần vốn Nhà nước với Tập đoàn.
- (iii) Công ty trích lập quỹ thưởng an toàn theo Công văn số 3514/LĐT BXH-LĐTL ngày 16 tháng 9 năm 2013 của Bộ Lao động - Thương binh và Xã hội về việc thưởng an toàn, để chi trả cho các đối tượng được hưởng chế độ thưởng an toàn là công nhân, nhân viên của Nhà máy Sản xuất Phân đạm Cà Mau.

19. VAY VÀ NỢ THUẾ TÀI CHÍNH DÀI HẠN

Chỉ tiêu	Số đầu kỳ		Phát sinh trong kỳ		Số cuối kỳ	
	Giá trị VND	Số có khả năng trả nợ VND	Tăng VND	Giảm VND	Giá trị VND	Số có khả năng trả nợ VND
<b>Vay dài hạn</b>						
Nhóm các Ngân hàng BNP Paribas, Ngân hàng Credit Agricole và Ngân hàng Xuất nhập khẩu Trung Quốc (i)	3.498.110.000.000	3.498.110.000.000	-	252.010.000.000	3.246.100.000.000	3.246.100.000.000
Ngân hàng TMCP Công thương Việt Nam (ii)	1.931.852.620.271	1.931.852.620.271	-	242.576.683.687	1.689.275.936.584	1.689.275.936.584
Ngân hàng TMCP Đại chúng Việt Nam - Chi nhánh Cần Thơ (iii)	373.560.934.469	373.560.934.469	-	172.545.585.652	201.015.348.817	201.015.348.817
Ngân hàng TMCP Quốc dân - chi nhánh Sài Gòn (iv)	58.333.000.000	58.333.000.000	-	11.667.000.000	46.666.000.000	46.666.000.000
<b>Cộng</b>	<b>5.861.856.554.740</b>	<b>5.861.856.554.740</b>	<b>-</b>	<b>678.799.269.339</b>	<b>5.183.057.285.401</b>	<b>5.183.057.285.401</b>
<b>Trong đó:</b>						
Số phải trả trong vòng 12 tháng	1.350.810.384.314				1.206.245.052.001	
Số phải trả sau 12 tháng	4.511.046.170.426				3.976.812.233.400	

Theo các Quyết định số 533/QĐ-DKVN và số 534/QĐ-DKVN ngày 19 tháng 01 năm 2013 của Tổng Giám đốc Tập đoàn Dầu khí Việt Nam, từ ngày 15 tháng 01 năm 2013, Tập đoàn chuyển giao cho Công ty các trách nhiệm, nghĩa vụ và quyền hạn của bên vay (trừ việc rút vốn vay) được quy định trong các Hợp đồng tín dụng. Cụ thể các hợp đồng tín dụng như sau:

(i) Khoản vay của Tập đoàn theo Hợp đồng vay vốn tín dụng ECA giữa nhóm cho vay là các Ngân hàng BNP Paribas, Ngân hàng Xuất nhập khẩu Trung Quốc và Ngân hàng Credit Agricole với bên vay là Tập đoàn Dầu khí Việt Nam, hạn mức vay là 220.000.000 USD, ký ngày 15 tháng 9 năm 2011 với mục đích thanh toán chi phí đầu tư dự án Nhà máy Đạm Cà Mau. Thời hạn vay là 120 tháng kể từ ngày giải ngân đầu tiên là ngày 25 tháng 7 năm 2012. Lãi suất nợ trong hạn là LIBOR 6 tháng; lãi suất cho vay được điều chỉnh định kỳ 6 tháng/lần kể từ ngày bên vay nhận được khoản vay đầu tiên. Lãi vay được trả 6 tháng/lần.

**CÔNG TY CỔ PHẦN PHÂN BÓN DẦU KHÍ CÀ MAU**  
**THUYẾT MINH BÁO CÁO TÀI CHÍNH RIÊNG GIỮA NIÊN ĐỘ (Tiếp theo) MẪU SỐ B 09a-DN**

(ii) Khoản vay của Tập đoàn theo Hợp đồng vay vốn tín dụng đầu tư của Nhà nước số HĐTĐĐT-CM/PV-VIETINBANK2009 ngày 25 tháng 9 năm 2009 giữa bên vay là Tập đoàn Dầu khí Việt Nam với bên cho vay là Ngân hàng TMCP Công thương Việt Nam (Vietinbank), hạn mức của khoản vay là 220.000.000 USD với mục đích thanh toán chi phí đầu tư dự án Nhà máy Đạm Cà Mau. Thời hạn vay là 120 tháng kể từ ngày giải ngân đầu tiên, trong đó thời gian ân hạn là 30 tháng kể từ ngày giải ngân đầu tiên; thời gian trả nợ gốc là 90 tháng kể từ khi kết thúc thời hạn ân hạn. Lãi suất nợ trong hạn (tính trên dư nợ trong hạn) bằng lãi suất huy động tiết kiệm Đô la Mỹ kỳ hạn 6 tháng trả lãi sau của Vietinbank cộng (+) 2,5%/năm; lãi suất cho vay được điều chỉnh định kỳ 6 tháng/lần kể từ ngày bên vay nhận được khoản vay đầu tiên. Lãi suất nợ quá hạn bằng lãi suất cho vay trong hạn cộng 1%/năm. Lãi vay được trả 3 tháng/lần.

(iii) Khoản vay theo Hợp đồng vay vốn tín dụng số 235/HĐVV-PVB-CNCT ngày 31 tháng 10 năm 2014 giữa Ngân hàng TMCP Đại chúng Việt Nam - Chi nhánh Cần Thơ và Công ty với hạn mức vay là 48.071.638,74 USD và mục đích cơ cấu lại khoản vay đầu tư dự án Nhà máy Đạm Cà Mau theo Hợp đồng vay vốn tín dụng đầu tư của Nhà nước số 01/2010/HĐTĐĐT-NHPT ngày 17 tháng 6 năm 2010 giữa Tập đoàn và Ngân hàng Phát triển Việt Nam. Thời hạn vay tối đa là 38 tháng kể từ ngày giải ngân đầu tiên. Lãi suất cho vay được xác định bằng lãi suất tham chiếu cộng lãi suất biên (3,15%/năm và cố định trong suốt thời hạn vay) tại ngày xác định lãi suất và không vượt quá 5% tại mọi thời điểm của khoản vay; lãi suất áp dụng cho năm đầu tiên là 4%/năm. Lãi vay được trả 1 tháng/lần vào ngày 01 hàng tháng.

Tập đoàn và Công ty đã thế chấp giá trị tài sản cố định bao gồm nhà cửa và vật kiến trúc, máy móc, thiết bị của Nhà máy Đạm Cà Mau để đảm bảo cho các khoản vay ngân hàng nêu trên.

(iv) Khoản vay theo Hợp đồng vay vốn tín dụng số 197/16/HĐCV/101 ngày 10 tháng 6 năm 2016 giữa Ngân hàng TMCP Quốc Dân ("NCB") và Công ty với hạn mức 105.200.000.000 đồng, với mục đích hoàn vốn đầu tư và đầu tư dự án xây dựng "Nhà kho chứa Urê đóng bao công suất 10.000 tấn tại Nhà máy Đạm Cà Mau". Thời hạn vay là 36 tháng kể từ ngày giải ngân đầu tiên. Lãi suất cho vay được xác định bằng bình quân lãi suất huy động dành cho cá nhân kỳ hạn 12 tháng trả lãi sau của năm (05) ngân hàng: Ngân hàng TMCP Đầu tư và Phát triển Việt Nam, Ngân hàng TMCP Ngoại Thương Việt Nam, Ngân hàng Nông nghiệp và Phát triển Nông thôn Việt Nam, Ngân hàng TMCP Công Thương Việt Nam và NCB tại thời điểm điều chỉnh lãi suất cho vay cộng (+) biên độ 2%/năm.

Các khoản vay dài hạn được hoàn trả theo lịch biểu sau:

	<u>Số cuối kỳ</u>	<u>Số đầu kỳ</u>
	<u>VND</u>	<u>VND</u>
Trong vòng một năm	1.206.245.052.001	1.350.810.384.314
Trong năm thứ hai	1.005.440.324.743	1.034.720.350.155
Từ năm thứ ba đến năm thứ năm	2.471.971.908.657	2.476.865.820.271
Sau năm năm	499.400.000.000	999.460.000.000
	<b>5.183.057.285.401</b>	<b>5.861.856.554.740</b>
Trừ: số phải trả trong vòng 12 tháng	1.206.245.052.001	1.350.810.384.314
<i>(được trình bày ở phần nợ ngắn hạn)</i>		
<b>Số phải trả sau 12 tháng</b>	<b>3.976.812.233.400</b>	<b>4.511.046.170.426</b>

**20. DỰ PHÒNG PHẢI TRẢ**

	<u>Số cuối kỳ</u> VND	<u>Số đầu kỳ</u> VND
Trích trước chi phí sửa chữa bảo dưỡng định kỳ	115.543.036.305	-
Chiết khấu thương mại (i)	88.730.899.027	-
Chi phí tiếp thị truyền thông (ii)	34.335.107.412	-
Quỹ dự phòng tiền lương	19.431.594.239	-
Chi phí an sinh xã hội (iii)	14.698.213.500	-
	<b>272.738.850.483</b>	<b>-</b>

- (i) Trong kỳ, Công ty trích trước chiết khấu thương mại theo chính sách bán hàng được phê duyệt bởi Ban Tổng Giám đốc Công ty. Số chiết khấu tạm tính trong 4 tháng đầu năm 2017 được tính theo tỷ lệ 2% của doanh thu thành phẩm Urê và 2 tháng tiếp theo là 5% của doanh thu thành phẩm Urê. Số chiết khấu thương mại này sẽ được điều chỉnh theo số quyết toán thực tế vào cuối năm tài chính.
- (ii) Trong kỳ, Công ty trích trước chi phí tiếp thị truyền thông theo kế hoạch ngân sách tiếp thị truyền thông năm 2017 được phê duyệt theo Quyết định số 99/QĐ-DKVN ngày 19 tháng 01 năm 2017 của Tổng Giám đốc Công ty. Số chi phí tiếp thị truyền thông này sẽ được điều chỉnh theo số quyết toán thực tế vào cuối năm tài chính.
- (iii) Trong kỳ, Công ty trích trước chi phí an sinh xã hội theo kế hoạch sản xuất kinh doanh năm 2017 được phê duyệt theo Nghị quyết số 8409/NQ-DKVN ngày 29 tháng 12 năm 2016 của Hội đồng Thành viên Tập đoàn Dầu khí Việt Nam. Số chi phí an sinh xã hội này sẽ được điều chỉnh theo số quyết toán thực tế vào cuối năm tài chính.

**21. QUỸ PHÁT TRIỂN KHOA HỌC VÀ CÔNG NGHỆ**

	<u>Kỳ này</u> VND	<u>Kỳ trước</u> VND
<b>Số đầu kỳ</b>	<b>41.572.332.229</b>	<b>35.127.224.702</b>
Trích thêm trong kỳ (i)	65.258.111.745	-
Chi quỹ trong kỳ	(3.950.841.263)	(3.062.627.601)
<b>Số cuối kỳ</b>	<b>102.879.602.711</b>	<b>32.064.597.101</b>

- (i) Quỹ phát triển khoa học và công nghệ được trích trong kỳ với tỷ lệ không quá 10% thu nhập tính thuế thu nhập doanh nghiệp của Công ty.



**22. VỐN CHỦ SỞ HỮU**

**Thay đổi trong vốn chủ sở hữu**

	Vốn góp của chủ sở hữu	Quỹ đầu tư phát triển	Lợi nhuận sau thuế chưa phân phối
	VND	VND	VND
<b>Cho kỳ hoạt động 6 tháng kết thúc ngày 30 tháng 6 năm 2016</b>			
<b>Số dư đầu kỳ</b>	<b>5.294.000.000.000</b>	<b>371.396.247.833</b>	<b>537.202.298.525</b>
Lợi nhuận trong kỳ	-	-	348.526.733.462
Trích lập các quỹ	-	41.823.208.015	(83.913.083.030)
Chuyển trả tiền cổ phần hóa	-	(286.574.832.277)	-
Chia cổ tức	-	-	(423.520.000.000)
<b>Số dư cuối kỳ</b>	<b>5.294.000.000.000</b>	<b>126.644.623.571</b>	<b>378.295.948.957</b>
<b>Cho kỳ hoạt động 6 tháng kết thúc ngày 30 tháng 6 năm 2017</b>			
<b>Số dư đầu kỳ</b>	<b>5.294.000.000.000</b>	<b>159.137.253.402</b>	<b>363.020.245.619</b>
Lợi nhuận trong kỳ	-	-	560.599.585.077
Trích Quỹ đầu tư phát triển (i)	-	67.271.950.209	(67.271.950.209)
Trích Quỹ khen thưởng, phúc lợi (i)	-	-	(30.410.199.629)
Chia cổ tức	-	-	(264.700.000.000)
<b>Số dư cuối kỳ</b>	<b>5.294.000.000.000</b>	<b>226.409.203.611</b>	<b>561.237.680.858</b>

- (i) Trong kỳ, Công ty đã tạm trích Quỹ đầu tư phát triển và Quỹ khen thưởng, phúc lợi theo Nghị quyết Đại hội đồng Cổ đông số 714/NQ-ĐHĐCĐ ngày 21 tháng 4 năm 2017.

**Cổ phiếu**

	Số cuối kỳ	Số đầu kỳ
Số lượng cổ phiếu đã bán ra công chúng		
+) <i>Cổ phiếu phổ thông</i>	529.400.000	529.400.000
Số lượng cổ phiếu đang lưu hành		
+) <i>Cổ phiếu phổ thông</i>	529.400.000	529.400.000

Cổ phiếu phổ thông có mệnh giá 10.000 VND/cổ phiếu.

**Vốn điều lệ**

Vốn điều lệ của Công ty là 5.294.000.000.000 VND. Tại ngày 30 tháng 6 năm 2017, vốn điều lệ đã được các cổ đông góp đủ chi tiết như sau:

Cổ đông	Theo Giấy chứng nhận đăng ký doanh nghiệp		Vốn đã góp tại ngày cuối kỳ
	VND	%	
Tập đoàn Dầu khí Việt Nam	4.000.230.570.000	75,56%	4.000.230.570.000
Các cổ đông khác	1.293.769.430.000	24,44%	1.293.769.430.000
	<b>5.294.000.000.000</b>	<b>100%</b>	<b>5.294.000.000.000</b>

**Cổ tức**

Theo Nghị quyết Đại hội đồng Cổ đông số 714/NQ-ĐHĐCĐ ngày 21 tháng 4 năm 2017, Đại hội đồng Cổ đông Công ty đã quyết định chia cổ tức năm 2017 với tỷ lệ 9% vốn điều lệ tương đương số tiền là 476.460.000.000 VND, trong đó có 211.760.000.000 VND đã tạm chia trong năm 2016 và 264.700.000.000 VND được chia trong năm 2017.

**23. CÁC KHOẢN MỤC NGOÀI BẢNG CÂN ĐỐI KẾ TOÁN**

	<u>Số cuối kỳ</u>	<u>Số đầu kỳ</u>
<b>Ngoại tệ các loại</b>		
USD	1.304.342	3.052.136
EUR	1.280,3	1.280,3

**24. BỘ PHẬN THEO LĨNH VỰC KINH DOANH VÀ BỘ PHẬN THEO KHU VỰC ĐỊA LÝ**

Hoạt động chính của Công ty là sản xuất và kinh doanh các loại phân bón sử dụng trong nông nghiệp. Theo đó, thông tin tài chính trình bày trên Bảng cân đối kế toán giữa niên độ tại ngày 30 tháng 6 năm 2017 và toàn bộ doanh thu, chi phí trình bày trên Báo cáo kết quả hoạt động kinh doanh giữa niên độ cho kỳ hoạt động 6 tháng kết thúc ngày 30 tháng 6 năm 2017 là liên quan đến hoạt động sản xuất và kinh doanh phân bón. Doanh thu, giá vốn theo từng mặt hàng và hoạt động sản xuất kinh doanh được trình bày tại Thuyết minh số 25 và số 26.

Công ty thực hiện phân phối các sản phẩm phân bón chủ yếu ở các thị trường Tây Nam Bộ, Đông Nam Bộ và Tây Nguyên. Trong kỳ, Công ty thực hiện xuất khẩu sản phẩm Đạm Cà Mau sang thị trường Campuchia với doanh thu khoảng 289 tỷ VND (doanh thu xuất khẩu trong kỳ hoạt động 6 tháng kết thúc ngày 30 tháng 6 năm 2016 là khoảng 111 tỷ VND) - chiếm tỷ trọng không lớn trong tổng doanh thu bán hàng và cung cấp dịch vụ của Công ty. Do vậy, hầu như toàn bộ hoạt động sản xuất kinh doanh của Công ty được thực hiện trong lãnh thổ Việt Nam.

**25. DOANH THU**

	<u>Kỳ này</u> <b>VND</b>	<u>Kỳ trước</u> <b>VND</b>
Doanh thu thành phẩm Urê	2.704.478.235.226	2.258.472.017.907
- Bán trong nước	2.414.672.966.000	2.146.846.814.100
- Xuất khẩu	289.805.269.226	111.625.203.807
Doanh thu thành phẩm Amoniac	81.128.159.094	53.069.870.239
Doanh thu bán hàng hóa phân bón	294.484.359.850	15.750.000.000
Doanh thu bán phế phẩm	27.696.428.940	14.966.191.360
Doanh thu các thành phẩm phân bón khác và doanh thu dịch vụ khác	20.275.485.100	-
	<b>3.128.062.668.210</b>	<b>2.342.258.079.506</b>
<b>Các khoản giảm trừ doanh thu</b>		
Chiết khấu thương mại	89.900.699.027	43.526.935.397
Giảm giá hàng bán	-	500.500.000
Hàng bán bị trả lại	3.784.830.000	-
	<b>93.685.529.027</b>	<b>44.027.435.397</b>
	<b>4.925.613.000</b>	<b>1.860.000.000</b>
<b>Doanh thu phát sinh trong kỳ với các bên liên quan (chi tiết trình bày tại Thuyết minh số 35)</b>	<b>4.925.613.000</b>	<b>1.860.000.000</b>

**26. GIÁ VỐN HÀNG BÁN**

	<u>Kỳ này</u> <b>VND</b>	<u>Kỳ trước</u> <b>VND</b>
Giá vốn thành phẩm Urê	1.672.937.174.782	1.651.660.139.752
Giá vốn thành phẩm Amoniac	43.001.142.944	38.969.837.157
Giá vốn bán hàng hóa phân bón	274.058.889.632	15.742.500.000
(Hoàn nhập)/Trích lập dự phòng giảm giá hàng tồn kho	(1.505.064.148)	2.909.700.547
Giá vốn các thành phẩm phân bón khác	11.477.421.079	-
	<b>1.999.969.564.289</b>	<b>1.709.282.177.456</b>

**27. CHI PHÍ SẢN XUẤT, KINH DOANH THEO YẾU TỐ**

	<u>Kỳ này</u> <b>VND</b>	<u>Kỳ trước</u> <b>VND</b>
Chi phí nguyên liệu, vật liệu	861.838.355.009	836.193.010.471
Chi phí nhân công	217.795.929.560	174.121.437.471
Chi phí khấu hao tài sản cố định	644.222.312.652	630.342.091.502
Chi phí dịch vụ mua ngoài	215.723.947.580	155.091.860.385
Chi phí khác bằng tiền	207.254.911.373	110.438.080.744
	<b>2.146.835.456.174</b>	<b>1.906.186.480.573</b>

**28. DOANH THU HOẠT ĐỘNG TÀI CHÍNH**

	<u>Kỳ này</u> <b>VND</b>	<u>Kỳ trước</u> <b>VND</b>
Lãi tiền gửi	70.302.062.153	83.221.890.368
Cổ tức được nhận	3.123.937.500	4.165.250.000
Lãi chênh lệch tỷ giá	6.189.843.769	116.854.507.668
	<b><u>79.615.843.422</u></b>	<b><u>204.241.648.036</u></b>

**29. CHI PHÍ TÀI CHÍNH**

	<u>Kỳ này</u> <b>VND</b>	<u>Kỳ trước</u> <b>VND</b>
Lãi tiền vay	89.539.759.541	103.439.262.742
Lỗ chênh lệch tỷ giá	6.884.460.492	71.333.031.795
Phí bảo lãnh	6.471.439.384	6.894.061.965
	<b><u>102.895.659.417</u></b>	<b><u>181.666.356.502</u></b>

**30. CHI PHÍ BÁN HÀNG VÀ CHI PHÍ QUẢN LÝ DOANH NGHIỆP**

	<u>Kỳ này</u> <b>VND</b>	<u>Kỳ trước</u> <b>VND</b>
<b>Chi phí bán hàng phát sinh trong kỳ</b>		
Chi phí vận chuyển, bốc xếp lưu kho	99.847.975.504	43.852.317.108
Chi phí khấu hao tài sản cố định	222.327.318	312.355.848
Chi phí quảng cáo, truyền thông	48.177.274.295	25.130.429.465
Chi phí an sinh xã hội	33.700.000.000	25.000.000.002
Các khoản chi phí bán hàng khác	42.149.398.443	42.397.176.549
	<b><u>224.096.975.560</u></b>	<b><u>136.692.278.972</u></b>
<b>Chi phí quản lý doanh nghiệp phát sinh trong kỳ</b>		
Chi phí nhân viên quản lý	42.207.178.040	29.913.822.483
Phí quản lý phải nộp Tập đoàn Dầu khí Việt Nam	14.548.076.540	11.373.732.712
Chi phí khấu hao tài sản cố định	13.520.606.001	12.670.214.045
Trích Quỹ phát triển khoa học và công nghệ	65.258.111.745	15.000.000.000
Lợi thế kinh doanh	23.256.587.877	23.256.587.877
Các khoản chi phí quản lý doanh nghiệp khác	37.760.240.114	17.041.908.200
	<b><u>196.550.800.317</u></b>	<b><u>109.256.265.317</u></b>

**31. CHI PHÍ THUẾ THU NHẬP DOANH NGHIỆP HIỆN HÀNH**

	<u>Kỳ này</u> VND	<u>Kỳ trước</u> VND
<b>Lợi nhuận kế toán trước thuế</b>	<b>592.262.308.863</b>	<b>366.721.134.020</b>
<b>Các khoản điều chỉnh</b>	<b>(3.123.937.500)</b>	<b>(4.165.250.000)</b>
Trừ: Thu nhập không chịu thuế (Cổ tức thu từ Công ty con)	(3.123.937.500)	(4.165.250.000)
Cộng: các khoản chi phí không được trừ	-	-
<b>Thu nhập chịu thuế thu nhập doanh nghiệp</b>	<b>589.138.371.363</b>	<b>362.555.884.020</b>
- Thu nhập hoạt động sản xuất kinh doanh chính	574.433.003.246	362.111.841.643
- Thu nhập hoạt động khác	14.705.368.117	444.042.377
<b>Thuế suất thuế thu nhập doanh nghiệp</b>		
- Hoạt động sản xuất kinh doanh chính	5%	5%
- Hoạt động khác	20%	20%
<b>Chi phí thuế thu nhập doanh nghiệp hiện hành</b>	<b>31.662.723.786</b>	<b>18.194.400.558</b>

Theo Công văn số 4641/TCT-CS của Tổng Cục thuế ngày 02 tháng 12 năm 2008 gửi Tập đoàn Dầu khí Việt Nam trả lời về việc ưu đãi thuế đối với Dự án Nhà máy Đạm Cà Mau, Công ty được hưởng ưu đãi thuế suất thuế thu nhập doanh nghiệp là 10% trong 15 năm kể từ khi bắt đầu hoạt động sản xuất kinh doanh, miễn thuế thu nhập doanh nghiệp trong 4 năm kể từ khi có thu nhập chịu thuế và giảm 50% số thuế phải nộp cho 9 năm tiếp theo. Năm 2017 là năm thứ hai Công ty được hưởng ưu đãi giảm 50% số thuế phải nộp đối với thu nhập từ hoạt động kinh doanh chính phát sinh từ Dự án Nhà máy Sản xuất Phân đạm Cà Mau.

Đối với hoạt động kinh doanh khác ngoài Dự án Nhà máy Sản xuất Phân đạm Cà Mau, Công ty có nghĩa vụ nộp thuế thu nhập doanh nghiệp theo thuế suất thuế thu nhập doanh nghiệp hiện hành tính trên thu nhập chịu thuế từ hoạt động kinh doanh khác.

Việc xác định thuế thu nhập doanh nghiệp căn cứ vào các quy định hiện hành về thuế. Tuy nhiên, những quy định này thay đổi theo từng thời kỳ và việc xác định sau cùng về thuế thu nhập doanh nghiệp tùy thuộc vào kết quả kiểm tra của cơ quan thuế có thẩm quyền.

**32. LÃI CƠ BẢN TRÊN CỔ PHIẾU**

	<u>Kỳ này</u> VND	<u>Kỳ trước</u> VND
<b>Lợi nhuận sau thuế thu nhập doanh nghiệp</b>	<b>560.599.585.077</b>	<b>348.526.733.462</b>
- Trích Quỹ Khen thưởng, phúc lợi	(30.410.199.629)	(41.823.208.015)
<b>Lợi nhuận để tính lãi cơ bản trên cổ phiếu</b>	<b>530.189.385.448</b>	<b>306.703.525.447</b>
Số cổ phiếu phổ thông bình quân lưu hành trong kỳ	529.400.000	529.400.000
<b>Lãi cơ bản trên cổ phiếu</b>	<b>1.001</b>	<b>579</b>

Công ty quyết định trình bày chỉ tiêu Lãi cơ bản trên cổ phiếu trên báo cáo tài chính riêng cho kỳ hoạt động 6 tháng kết thúc ngày 30 tháng 6 năm 2017. Theo đánh giá của Công ty, việc trình bày thêm chỉ tiêu này trên báo cáo tài chính riêng cùng với việc trình bày trên báo cáo tài chính hợp nhất của Công ty sẽ giúp người đọc báo cáo tài chính có thông tin đầy đủ hơn về hiệu quả hoạt động của Công ty mẹ nói riêng và toàn Công ty nói chung.

**33. CÔNG NỢ TIỀM TÀNG**

Đối với khoản vay theo Hợp đồng vay vốn tín dụng ECA giữa nhóm cho vay là các Ngân hàng BNP Paribas, Ngân hàng Xuất nhập khẩu Trung Quốc và Ngân hàng Credit Agricole với bên vay là Tập đoàn Dầu khí Việt Nam, Tổng Cục thuế vẫn chưa có quyết định cuối cùng về việc Công ty có được miễn thuế nhà thầu đối với phần lãi vay đã thanh toán hay không. Theo Công văn số 1610/TCT-HTQT ngày 25 tháng 4 năm 2017 của Tổng Cục thuế gửi Tập đoàn Dầu khí Việt Nam, Tổng Cục thuế và Tập đoàn Dầu khí Việt Nam đang trong quá trình xem xét, giải đáp vướng mắc liên quan đến việc áp dụng Hiệp định tránh đánh thuế 2 lần liên quan đến các hợp đồng vay vốn nước ngoài, trong đó có hợp đồng vay vốn tín dụng nêu trên. Trong trường hợp Công ty có nghĩa vụ nộp thuế, tổng số thuế nhà thầu phải nộp lũy kế đến ngày 30 tháng 6 năm 2017 là khoảng 26 tỷ VND. Ban Tổng Giám đốc quyết định chưa ghi nhận khoản thuế nhà thầu nêu trên trên báo cáo tài chính riêng giữa niên độ cho đến khi có kết luận cuối cùng của Tổng Cục thuế.

**34. CÁC KHOẢN CAM KẾT**

- Theo Hợp đồng mua bán khí số 3918/HĐ-DKVN ngày 23 tháng 5 năm 2012 giữa Tập đoàn Dầu khí Việt Nam và Công ty TNHH Một thành viên Phân bón Dầu khí Cà Mau (nay là Công ty Cổ phần Phân bón Dầu khí Cà Mau), Công ty sẽ mua khí thiên nhiên của Lô PM3 CAA và Lô 46 - Cái Nước từ Tập đoàn trong vòng 20 năm kể từ ngày vận hành chính thức, với sản lượng 457,38 triệu m<sup>3</sup> khí tiêu chuẩn mỗi năm.
- Theo Phụ lục Hợp đồng sửa đổi bổ sung số 04 ngày 27 tháng 11 năm 2014, mức giá khí hợp đồng là giá khí để đảm bảo hiệu quả sản xuất kinh doanh phân bón của Công ty với mức tỷ suất lợi nhuận trên vốn chủ sở hữu bình quân 12%/năm (không bao gồm thuế VAT và các loại thuế gián thu khác). Giá khí hợp đồng tạm tính để phát hành hóa đơn và thực hiện thanh toán hàng tháng trong năm là giá khí tại văn bản phê duyệt kế hoạch sản xuất kinh doanh hàng năm của Công ty do Tập đoàn Dầu khí Việt Nam ban hành.
- Theo Nghị quyết số 8409/NQ-DKVN ngày 29 tháng 12 năm 2016 của Hội đồng Thành viên Tập đoàn Dầu khí Việt Nam ("Tập đoàn") về việc chấp thuận kế hoạch sản xuất kinh doanh năm 2017 của Công ty, mức giá khí tạm tính Công ty phải trả Tập đoàn cho năm 2017 là 1,52 USD/MmBTU. Mức giá khí tạm tính này sẽ được Tập đoàn xem xét điều chỉnh chính thức khi có biến động ảnh hưởng đến kết quả sản xuất kinh doanh của Công ty để đảm bảo hiệu quả sản xuất kinh doanh phân bón của Công ty với mức tỷ suất lợi nhuận trên vốn chủ sở hữu bình quân là 12%/năm.
- Theo Quyết định số 615/QĐ-PVCFC ngày 24 tháng 3 năm 2016, Hội đồng Quản trị Công ty đã phê duyệt Báo cáo nghiên cứu khả thi "Dự án Sản xuất phân bón phức hợp từ Urea nóng chảy" có công suất 300.000 tấn/năm với tổng mức đầu tư đã bao gồm thuế giá trị gia tăng là 879.588.574.880 VND. Thời gian thực hiện dự kiến của Dự án là 33 tháng với cơ cấu nguồn vốn đầu tư gồm 70% vốn vay và 30% vốn chủ sở hữu của Công ty. Đến ngày 30 tháng 6 năm 2017, giá trị đã thực hiện của Dự án là khoảng 32 tỷ VND.

**35. NGHIỆP VỤ VÀ SỐ DƯ VỚI CÁC BÊN LIÊN QUAN**

***Danh sách các bên liên quan có giao dịch và số dư trong kỳ:***

<b>Bên liên quan</b>	<b>Mối quan hệ</b>
Tập đoàn Dầu khí Việt Nam	Công ty mẹ
Các đơn vị là các công ty con, công ty liên doanh, công ty liên kết của Tập đoàn Dầu khí Việt Nam	Các đơn vị cùng chủ sở hữu
Công ty Cổ phần Bao bì Dầu khí Việt Nam	Đơn vị do Công ty nắm quyền kiểm soát

11/01/2018  
P. AM

**CÔNG TY CỔ PHẦN PHÂN BÓN DẦU KHÍ CÀ MAU**  
**THUYẾT MINH BÁO CÁO TÀI CHÍNH RIÊNG GIỮA NIÊN ĐỘ (Tiếp theo) MẪU SỐ B 09a-DN**

*Trong kỳ, Công ty đã có các giao dịch sau với các bên liên quan:*

	<u>Kỳ này</u> <b>VND</b>	<u>Kỳ trước</u> <b>VND</b>
<b>Bán hàng</b>		
Công ty Cổ phần Phân bón và Hóa chất Dầu khí Đông Nam Bộ	-	1.860.000.000
Công ty Cổ phần Bao bì Dầu khí Việt Nam	4.925.613.000	-
	<b>4.925.613.000</b>	<b>1.860.000.000</b>
<b>Mua hàng hóa, dịch vụ</b>		
Tập đoàn Dầu khí Việt Nam	386.767.588.380	441.770.988.924
Tổng Công ty Điện lực Dầu khí Việt Nam	116.393.724.512	77.731.168.975
Công ty Cổ phần Bao bì Dầu khí Việt Nam	89.274.477.171	62.996.619.300
Công ty Bảo hiểm PVI Phía Nam	22.968.762.136	23.198.769.765
Công ty Cổ phần Dịch vụ Bảo vệ An ninh Dầu khí Việt Nam	5.825.177.844	6.501.828.870
Công ty Cổ phần Vận tải Dầu khí Vũng Tàu	4.093.460.000	2.224.100.000
Tổng Công ty Bảo hiểm PVI - Chi nhánh Cà Mau	3.157.591.527	793.252.833
Tổng Công ty Dung dịch Khoan và Hóa phẩm Dầu khí - Công ty Cổ phần	801.855.272	-
Chi nhánh Viện Dầu khí Việt Nam - Trung tâm Nghiên cứu và Phát triển Chế biến Dầu khí	-	281.947.136
Công ty Cổ phần Đầu tư và Vận tải Dầu khí Việt Nam	-	5.328.750.000
	<b>629.282.636.842</b>	<b>620.827.425.803</b>
<b>Thu nhập của Hội đồng Quản trị và Ban Tổng Giám đốc</b>	<b>10.105.277.152</b>	<b>8.428.179.370</b>

*Số dư với các bên liên quan tại ngày kết thúc kỳ hoạt động:*

	<u>Số cuối kỳ</u> <b>VND</b>	<u>Số đầu kỳ</u> <b>VND</b>
<b>Phải thu khách hàng</b>		
Công ty Cổ phần Bao bì Dầu khí Việt Nam	1.820.496.000	-
	<b>1.820.496.000</b>	<b>-</b>
<b>Phải thu ngắn hạn khác</b>		
Tập đoàn Dầu khí Việt Nam	276.761.701.091	393.555.154.634
Ban Quản lý Dự án Khí - Điện - Đạm Cà Mau	19.718.000.000	19.718.000.000
Công ty Cổ phần Bao bì Dầu khí Việt Nam	1.097.141.853	-
Công ty Bảo hiểm PVI Thành phố Hồ Chí Minh	-	4.053.625.704
	<b>297.576.842.944</b>	<b>417.326.780.338</b>

**CÔNG TY CỔ PHẦN PHÂN BÓN DẦU KHÍ CÀ MAU**  
**THUYẾT MINH BÁO CÁO TÀI CHÍNH RIÊNG GIỮA NIÊN ĐỘ (Tiếp theo) MẪU SỐ B 09a-DN**

	Số cuối kỳ VND	Số đầu kỳ VND
<b>Phải trả người bán ngắn hạn</b>		
Tập đoàn Dầu khí Việt Nam	269.627.608.278	494.320.135.459
Tổng Công ty Điện lực Dầu khí Việt Nam	41.583.920.430	33.178.233.697
Công ty Cổ phần Bao bì Dầu khí Việt Nam	8.590.625.836	21.196.118.906
Công ty Cổ phần Dịch vụ Bảo vệ An ninh Dầu khí Việt Nam	2.079.162.728	3.068.115.764
Công ty Cổ phần Vận tải Dầu khí Vũng Tàu	1.990.432.340	2.064.947.000
Công ty Cổ phần Phân bón và Hóa chất Dầu khí Tây Nam Bộ	1.114.371.094	-
Chi nhánh Viện Dầu khí Việt Nam - Trung tâm Ứng dụng và Chuyển giao Công nghệ	506.365.403	4.007.466.690
Công ty Cổ phần Phát triển Đô thị Dầu khí	75.485.181	75.485.181
Tổng Công ty Bảo dưỡng - Sửa chữa Công trình Dầu Khí, Công ty Cổ phần	-	1.886.785.338
	<b>325.567.971.290</b>	<b>559.797.288.035</b>
<b>Chi phí phải trả ngắn hạn</b>		
Tập đoàn Dầu khí Việt Nam	8.105.624.323	-
	<b>8.105.624.323</b>	-
<b>Phải trả ngắn hạn khác</b>		
Ban Quản lý Dự án Khí - Điện - Đạm Cà Mau	75.571.633.412	75.571.633.412
Tập đoàn Dầu khí Việt Nam	151.876.294.234	151.271.487.337
	<b>227.447.927.646</b>	<b>226.843.120.749</b>

  
**Huỳnh Thị Ngọc Hà**  
**Người lập biểu**

  
**Đinh Như Cường**  
**Kế toán trưởng**

  
**Lê Ngọc Minh Trí**  
**Phó Tổng Giám đốc**

Ngày 21 tháng 8 năm 2017



1  
2  
3  
4  
5  
6  
7  
8  
9  
10  
11  
12  
13  
14  
15  
16  
17  
18  
19  
20  
21  
22  
23  
24  
25